LAMPIRAN-LAMPIRAN

UNIVERSITAS WAHID HASYIM
FAKULTAS PERTANIAN
Jl. Menoreh Tengah X / 22 Sampangan - Semarang 50236 Telp. (024) 8505680 - 8505681 Fax. (024) 8505680

No : 75 /G.01/UWH/II/2017 **Semarang ,09 Pebruari 2017**
Lamp :
Hal : **Permohonan Ijin Penelitian**

Kepada.
Yth. **Kepala BPPTPM Kabupaten Demak**

di
Tempat

Assalamu'alaikum Wr. Wb.
Segala Puji bagi Allah yang telah memberikan rahmat, hidayah serta inayah-Nya kepada kita, shalawat serta salam semoga tetap tercurahkan kepada junjungan Nabi Agung Muhammad SAW dan semoga kita kelak mendapatkan syafaatnya di hari kiamat.

Dengan surat ini kami mohon Bapak berkenan memberikan ijin bagi mahasiswa kami untuk melaksanakan survei penelitian dan mengumpulkan data-data untuk penyusunan penelitian.
Adapun nama mahasiswa tersebut adalah sebagai berikut :

Nama	:	Khalimatus Sa'diyah
NIM	:	134010163
Fakultas/ Prodi	:	Pertanian/ Agribisnis
Judul Penelitian	:	Faktor- faktor Yang Mempengaruhi Produksi Bawang Merah (*Allium ascalonicum, L*) di Desa Gajah Kecamatan Gajah Kabupaten Demak.

Kiranya Bapak berkenan mengabulkan permohonan ini, sebagai salah satu kiprah nyata ikut mencerdaskan kehidupan bangsa maupun pengabdian kepada masyarakat melalui kerjasama dengan perguruan tinggi Universitas Wahid Hasyim Semarang.

Demikian surat permohonan ini kami sampaikan. Atas terkabulnya permohonan ini kami mengucapkan terima kasih
Wassalamu'alaikum Wr. Wb.

Dekan,

Lutfi Aris Sasongko, S.TP., M.Si.
NPP.06.02.1.0074

PEMERINTAH KABUPATEN DEMAK
DINAS PENANAMAN MODAL DAN PELAYANAN TERPADU SATU PINTU
JL. SULTAN HADIWIJAYA NO.8 DEMAK KODEPOS 59515
Telp. (0291) 681011 FAX.(0291) 681644
Email: bpptpm@gmail.com website: http://www.perizinan.demakkab.go.id

SURAT REKOMENDASI SURVEY / RISET
NOMOR : 503.58/ 00374 /II/2017

I. Dasar :

1. Peraturan Daerah Kabupaten Demak Nomor 5 Tahun 2016 tentang Pembentukan dan Susunan Perangkat Daerah Kabupaten Demak.
2. Peraturan Menteri Dalam Negeri Republik Indonesia Nomor 07 Tahun 2014 tentang Perubahan atas Peraturan Menteri Dalam Negeri Republik Indonesia Nomor 64 tahun 2011 tentang Pedoman Penerbitan Rekomendasi Penelitian;
3. Peraturan Bupati Demak Nomor 1 Tahun 2017 tentang Pelimpahan Kewenangan Penandatanganan Perizinan dan Non Perizinan Kepada Kepala DINPM PTSP Kabupaten Demak.
4. Surat dari Universitas Wahid Hasyim Semarang Nomor : 75/G.01/UWH/II/2017 tanggal 9 Februari 2017 Perihal Permohonan Ijin Penelitian

II. MEMBERIKAN REKOMENDASI KEPADA :

NAMA	:	KHALIMATUS SA DIAH
ALAMAT	:	Merak Rt.07 Rw.01 Kec.Dempet Demak
PEKERJAAN	:	MAHASISWA
KEWARGANEGARAAN	:	WNI

UNTUK MELAKUKAN SURVEY / RISET / PENELITIAN :

BIDANG PENELITIAN	:	Pertanian/agribisnis
JUDUL PENELITIAN	:	**FAKTOR-FAKTOR YANG MEMPENGARUHI PRODUKSI BAWANG MERAH (ALLIUM ASCALONICUM, L) DI DESA GAJAH KECAMATAN GAJAH KABUPATEN DEMAK**
LOKASI PENELITIAN	:	Desa Gajah Kecamatan Gajah Kabupaten Demak
WAKTU PENELITIAN / KEGIATAN	:	13 Februari 2017 s/d 13 Maret 2017
STATUS PENELITIAN	:	Baru
PESERTA	:	1 Orang
PENANGGUNG JAWAB	:	Lutfi Aris Sasongko, S.TP, M.Si
SPONSOR	:	-
MAKSUD DAN TUJUAN	:	Penelitian Skripsi

III. REKOMENDASI DIBERIKAN DENGAN KETENTUAN SEBAGAI BERIKUT :

1. Sebelum melakukan kegiatan penelitian harus melaporkan kedatangannya kepada Bupati c.q. Kepala Dinas Penanaman Modal dan pelayanan Terpadu Satu Pintu.
2. Tidak dibenarkan melakukan penelitian yang tidak sesuai/tidak ada kaitannya dengan judul penelitian dimaksud.
3. Wajib mentaati peraturan perundang-undangan yang berlaku serta mengindahkan adat istiadat setempat.
4. Apabila masa berlaku Surat Pemberitahuan ini sudah berakhir, sedangkan pelaksanaan penelitian belum selesai, maka rekomendasi penelitian wajib

diperpanjang.

5. Hasil penelitian dikirim kepada Dinas Penanaman Modal dan Pelayanan Terpadu Satu Pintu dan Bappeda Litbang Kabupaten Demak,masing – masing 2 (dua) eksemplar.
6. Surat Rekomendasi ini akan dicabut dan dinyatakan tidak berlaku, apabila terbukti disalahgunakan dan/ atau melanggar ketentuan-ketentuan sebagaimana tersebut di atas.

Dikeluarkan : Demak
Pada Tanggal : 16 Februari 2017

KEPALA DINPM PTSP KAB. DEMAK

PEMERINTAH KABUPATEN DEMAK
DINPM PTSP

AGUS HARTONO,SH
Pembina Utama Muda
NIP. 19570824 198503 1 009

TEMBUSAN : dikirim kepada Yth :

1. Ka. Bappeda Litbang Kab.Demak
2. Ka. Dinperpusar Kab.Demak
3. Camat Gajah Kab.Demak
4. Ka. Desa Gajah Kec.Gajah Kab.Demak
5. Arsip

e6b3ac83fe8c88d8e176da399b5c64a1

Lampiran 3. Tabel Analisis Biaya, Penerimaan dan Pendapatan Usahatani Bawang Merah di Desa Gajah Kecamatan Gajah Kabupaten Demak Tahun 2016.

Usahatani Bawang Merah Menggunakan Lahan Milik Sendiri												
No	Luas Lahan	Bibit	TK	Pupuk	Pesisida	Penyu Alat	Biaya Pajak	Total Biaya	J Produksi	Harga Jual	penerimaan	Pendapatan
1	0,24	7.350.000	1.760.000	860.000	728.000	31.688	19.500	10.749.188	1.250	20.000	25.000.000	14.282.500
2	0,25	5.250.000	1.832.500	880.000	925.000	35.125	20.313	8.942.938	1.315	20.000	26.300.000	17.392.188
3	0,5	21.600.000	1.205.000	2.040.000	2.146.500	45.125	40.625	27077.250	2.535	19.500	49.432.500	22.400.375
4	0,45	18.000.000	3.946.250	2.180.000	3.719.000	42.625	36.563	27.924.438	2.200	20.000	44.000.000	16.118.188
5	0,8	51.300.000	4.880.000	3.222.500	4.121.500	47.500	65.000	63.636.500	3.700	20.000	74.000.000	10.411.000
6	1,7	131.000.000	13.435.000	4.040.000	10.068.000	51.875	138.125	158.733.000	9.450	20.000	189.000.000	30.318.875
7	0,55	12.000.000	5.295.000	1.320.000	1.918.000	38.563	44.688	20.616.250	1.950	20.000	39.000.000	18.422.313
8	0,18	9.000.000	280.000	587.000	636.000	31.604	14.625	10.549.229	900	19.500	17.550.000	7.032.375
9	0,24	9.000.000	430.000	1.057.500	817.000	39.250	19.500	11.363.250	1.150	19.500	22.425.000	11.101.000
10	0,25	7.200.000	640.000	1.000.000	828.500	40.438	20.313	9.729.250	1.150	19.500	22.425.000	12.736.188
11	0,75	15.600.000	4.485.000	1.255.000	2.040.000	31.250	60.938	23.472.188	2.450	20.000	49.000.000	25.559.063
12	0,2	9.000.000	1.797.500	680.000	595.000	34.188	16.250	12.122.938	1.175	20.000	23.500.000	11.411.250
13	0,22	10.000.000	460.000	890.000	858.000	32.313	17.875	12.258.188	1.350	19.500	26.325.000	14.099.125
14	0,48	17.500.000	1.375.000	1.620.000	2.081.000	36.188	39.000	22.651.188	2.000	19.500	39.000.000	16.385.000
15	1	32.000.000	2.575.000	3.130.000	3.329.000	48.125	81.250	41.163.375	3.645	19.500	71.077.500	29.962.250
16	1	36.000.000	6.255.000	2.862.500	3.216.000	44.125	81.250	48.458.875	3.950	20.000	79.000.000	30.585.250
17	0,5	14.000.000	3.390.000	1.940.000	2.183.000	36.375	40.625	21.590.000	2.100	20.000	42.000.000	20.446.375
18	0,5	17.500.000	1.065.000	1.960.000	2.423.000	42.625	40.625	23.031.250	2.250	19.500	43.875.000	20.886.375
19	0,25	11.000.000	420.000	1.000.000	1.106.000	32.375	20.313	13.578.688	1.015	19.500	19.792.500	6.246.188
20	0,8	40.000.000	2.770.000	3.222.000	2.521.000	37.000	65.000	48.615.000	2.750	19.500	53.625.000	5.047.000
21	0,6	10.500.000	3.265.000	1.980.000	2.420.000	39.500	48.750	18.253.250	2.350	20.000	47.000.000	28.786.250
22	0,5	22.500.000	1.085.000	1.405.000	2.861.000	39.500	40.625	27.931.125	2.115	19.500	41.242.500	13.350.875
23	0,61	10.500.000	1.250.000	1.950.000	1.905.000	43.125	49.563	15.697.688	2.220	19.500	43.290.000	27.635.438
24	0,8	35.000.000	4.975.000	2.540.000	3.014.500	37.500	65.000	45.632.000	3.150	20.000	63.000.000	17.405.500
25	0,25	9.600.000	500.000	690.000	908.000	33.125	20.313	11.751.438	1.100	19.500	21.450.000	9.731.688
26	0,25	10.000.000	500.000	700.000	916.000	31.813	20.313	12.168.125	1.100	19.500	21.450.000	9.313.688
27	0,63	19.350.000	2.770.000	1.970.000	2.638.000	35.625	51.188	26.814.813	2.450	20.000	49.000.000	22.220.813
28	0,3	13.500.000	535.000	760.000	905.000	42.313	24.375	15.766.688	1.350	19.500	26.325.000	10.600.625
29	0,42	7.000.000	1.850.000	890.000	1.139.000	31.688	34.125	10.944.813	1.220	20.000	24.400.000	13.486.875
30	0,4	15.750.000	775.000	1.440.000	1.777.000	34.563	32.500	19.809.063	1.750	19.500	34,125,000	14.350.500
Jumlah	15,62	628.000.000	75.801.250	50.071.500	64.743.000	1.147.104	1.269.125	821.031.979	67.090	592.000	1.327.610.000	507.725.125
Rata-rata	0,52	20.933.333	2.526.708	1.669.050	2.158.100	38.237	42.304	27.367.733	2.236	19.733	44.253.667	16.924.171

Lampiran 4. Tabel Analisis Biaya, Penerimaan dan Pendapatan Usahatani Bawang Merah di Desa Gajah Kecamatan Gajah Kabupaten Demak Tahun 2016.

Usahatani Bawang Merah Menggunakan Lahan Milik Sendiri Per 1 ha												
No	Luas Lahan	Bibit Per 1 ha	TK Per 1 ha	Pupuk Per 1 ha	Pesisida Per 1 ha	Penyu Alat Per 1 ha	Biaya Pajak Per 1 ha	Total Biaya Per 1 ha	J Produksi Per 1 ha	Harga Jual	Penerimaan Per 1 ha	Pendapatan Per 1 ha
1	0,24	30.625.000	7.333.333	3.583.333	3.033.333	132.031	81.250	44.788.281	5208	20.000	104.166.667	59.510.417
2	0,25	21.000.000	7.330.000	3.520.000	3.700.000	140.500	81.250	35.771.750	5260	20.000	105.200.000	69.568.750
3	0,5	43.200.000	2.410.000	4.080.000	4.293.000	90.250	81.250	54.154.500	5070	19.500	98.865.000	44.800.750
4	0,45	40.000.000	8.769.444	4.844.444	8.264.444	94.722	81.250	62.054.306	4889	20.000	97.777.778	35.818.194
5	0,8	64.125.000	6.100.000	4.028.125	5.151.875	59.375	81.250	79.545.625	4625	20.000	92.500.000	13.013.750
6	1,7	77.058.824	7.902.941	2.376.471	5.922.353	30.515	81.250	93.372.353	5559	20.000	111.176.471	17.834.632
7	0,55	21.818.182	9.627.273	2.400.000	3.487.273	70.114	81.250	37.484.091	3545	20.000	70.909.091	33.495.114
8	0,18	50.000.000	1.555.556	3.261.111	3.533.333	175.579	81.250	58.606.829	5000	19.500	97.500.000	39.068.750
9	0,24	37.500.000	1.791.667	4.406.250	3.404.167	163.542	81.250	47.346.875	4792	19.500	93.437.500	46.254.167
10	0,25	28.800.000	2.560.000	4.000.000	3.314.000	161.750	81.250	38.917.000	4600	19.500	89.700.000	50.944.750
11	0,75	20.800.000	5.980.000	1.673.333	2.720.000	41.667	81.250	31.296.250	3267	20.000	65.333.333	34.078.750
12	0,2	45.000.000	8.987.500	3.400.000	2.975.000	170.938	81.250	60.614.688	5875	20.000	117.500.000	57.056.250
13	0,22	45.454.545	2.090.909	4.045.455	3.900.000	146.875	81.250	5.719.034	6136	19.500	119.659.091	64.086.932
14	0,48	36.458.333	2.864.583	3.375.000	4.335.417	75.391	81.250	47.189.974	4167	19.500	81.250.000	34.135.417
15	1	32.000.000	2.575.000	3.130.000	3.329.000	48.125	81.250	41.163.375	3645	19.500	71.077.500	29.962.250
16	1	36.000.000	6.255.000	2.862.500	3.216.000	44.125	81.250	48.458.875	3950	20.000	79.000.000	30.585.250
17	0,5	28,000,000	6.780.000	3.880.000	4.366,000	72.750	81.250	43.180.000	4200	20.000	84.000.000	40.892.750
18	0,5	35.000.000	2.130.000	3.920.000	4.846.000	85.250	81.250	46.062.500	4500	19.500	87.750.000	41.772.750
19	0,25	44.000.000	1.680.000	4.000,000	4.424.000	129.500	81.250	54.314.750	4060	19.500	79.170.000	24.984.750
20	0,8	50.000.000	3.462.500	4.027.500	3.151.250	46.250	81.250	60.768.750	3438	19.500	67.031.250	6.308.750
21	0,6	17.500.000	5.441.667	3.300.000	4.033.333	65.833	81.250	30.422.083	3917	20.000	78.333.333	47.977.083
22	0,5	45.000.000	2.170.000	2.810.000	5.722.000	79.000	81.250	55.862.250	4230	19.500	82.485.000	26.701.750
23	0,61	17.213.115	2.049.180	3.196.721	3.122.951	70.697	81.250	25.733.914	3639	19.500	70.96.,213	45.303.996
24	0,8	43.750.000	6.218.750	3.175.000	3.768.125	46.875	81.250	57.040.000	3938	20.000	78.750.000	21.756.875
25	0,25	38.400.000	2.000.000	2.760.000	3.632.000	132.500	81.250	47.005.750	4400	19.500	85.800.000	38.926.750
26	0,25	40.000.000	2.000.000	2.800.000	3.664.000	127.250	81.250	48.672.500	4400	19.500	85.800.000	37.254.750
27	0,63	30.714.286	4.396.825	3.126.984	4.187.302	56.548	81.250	42.563.194	3889	20.000	77.777.778	35.271.131
28	0,3	45.000.000	1.783.333	2.533.333	3.016.667	141.042	81.250	52.555.625	4500	19.500	87.750.000	35.335.417
29	0,42	16.666.667	4.404.762	2.119.048	2.711.905	75.446	81.250	26.059.077	2905	20.000	58.095.238	32.111.607
30	0,4	39.375.000	1.937.500	3.600.000	4.442.500	86.406	81.250	49.522.656	4375	19.500	85.312.500	35.876.250
Jumlah	15,62	1.120.458.951	130.587.724	100.234.609	119.667.227	2.860.844	2.437.500	1.476.246.855	131978	592.000	2.604.074.743	1.130.688.731
Rata-rata	0,52	37.348.632	4.352.924	3.341.154	3.988.908	95.361	81.250	49.208.229	4399	19.733	86.802.491	37.689.624

Lampiran 5. Tabel Analisis Biaya, Penerimaan dan Pendapatan Usahatani Bawang Merah di Desa Gajah Kecamatan Gajah Kabupaten Demak Tahun 2016.

Usahatani Bawang Merah Menggunakan Lahan Sewa

No	Luas Lahan	Bibit	TK	Pupuk	Pesisida	Penyu Alat	Biaya Pajak	Total Biaya	J Produksi	Harga Jual	penerimaan	Pendapatan
1	0,95	51.300.000	6.775000	2.500.000	4.340.500	47.625	3.000.000	67.963.125	5350	19.000	101.650.000	33.734.500
2	0,8	49.000.000	2.250.000	2.690.000	4.229.000	48.750	3.750.000	61.967.750	3450	20.000	69.000.000	7.081.000
3	0,5	10.500.000	950.000	960.000	1.624.000	38.563	2.500.000	16.572.563	1325	19.500	25.837.500	9.303.500
4	0,65	19.250.000	2.100.000	3.920.000	2.392.500	43.250	3.000.000	30.705.750	1720	20.000	34.400.000	3.737.500
5	0,65	34.200.000	2.350.000	2.365.000	3.126.000	51.375	2.250.000	44.342.375	2945	19.500	57.427.500	13.136.500
6	1	54.000.000	3.450.000	1.980.000	4.685.000	55.750	4.500.000	68.670.750	6500	19.000	123.500.000	54.885.000
7	0,49	14.400.000	750.000	1.630.000	991.000	42.000	3.000.000	20.813.000	1320	19.500	25.740.000	4.969.000
8	0,85	58.000.000	8.092.500	2.580.000	3.270.000	55.625	4.250.000	76.248.125	5405	19.000	102.695.000	26.502.500
9	0,4	12.250.000	2.997.500	2.360.000	1.621.000	37.625	2.500.000	21.766.125	1565	20.000	31.300.000	9.571.500
10	0,5	15.750.000	1.745.000	2.200.000	2.753.000	46.375	3.000.000	25.494.375	1325	20.000	26.500.000	1.052.000
11	0,7	28.000.000	5.811.000	3.310.000	4.270.000	40.500	3.000.000	44.431.500	2322	20.000	46.440.000	2.049.000
12	0,25	5.250.000	355.000	900.000	530.500	41.688	750.000	7.827.188	1200	19.500	23.400.000	15.614.500
13	0,7	45.600.000	2.200.000	2.720.000	3.334.000	43.938	3.750.000	57.647.938	3450	19.500	67.275.000	9.671.000
14	0,9	44.000.000	2.660.000	2.160.000	3.841.500	44.438	4.000.000	56.705.938	3635	19.500	70.882.500	14.221.000
15	0,4	12.000.000	790.000	1.440.000	1.948.000	41.875	1.750.000	17.969.875	1650	19.500	32.175.000	14.247.000
16	0,72	13.300.000	2.025.000	1.720.000	2.096.000	36.625	3.000.000	22.177.625	2250	19.500	43.875.000	21.734.000
17	0,4	14.400.000	760.000	955.000	1.310.000	32.000	1.750.000	19.207.000	1850	19.500	36.075.000	16.900.000
18	0,25	10.000.000	525.000	870.000	1.222.000	48.750	750.000	13.415.750	1155	19.500	22.522.500	9.155.500
19	0,78	37.050.000	2.375.000	2.240.000	2.974.000	37.000	2.750.000	47.426.000	3100	19.500	60.450.000	13.061.000
20	0,25	10.600.000	380.000	890.000	768.500	32.875	875.000	13.546.375	1125	19.500	21.937.500	8.424.000
Jumlah	12.14	538.850.000	49.341.000	40.390.000	51.326.500	866.625	54.125.000	734.899.125	52642	391.000	1.023.082.500	289.050.000
Rata-rata	0,607	26.942.500	2.467.050	2.019.500	2.566.325	43.331	2.706.250	36.744.956	2.632	19.550	51.154.125	14.452.500

Lampiran 6. Tabel Analisis Biaya, Penerimaan dan Pendapatan Usahatani Bawang Merah di Desa Gajah Kecamatan Gajah Kabupaten Demak Tahun 2016.

Usahatani Bawng Merah Menggunakan Lahan Sewa												
No	Luas Lahan	Bibit Per 1 ha	TK Per 1 ha	Pupuk Per 1 ha	Pesisida Per 1 ha	Penyu Alat Per 1 ha	Biaya Pajak Per 1 ha	Total Biaya Per 1 ha	J Produksi Per 1 ha	Harga Jual	Penerimaan Per 1 ha	Pendapatan Per 1 ha

1	0,95	54.000.000	7.131.578	2.631.579	4.568.947	50.132	3.157.895	71.540.132	5632	19.000	107.000.000	35.510.000
2	0,8	61.250.000	2.812.500	3.362.500	5.286.250	60.938	4.687.500	77.459.688	4313	20.000	86.250.000	8.851.250
3	0,5	21.000.000	1.900.000	1.920.000	3.248.000	77.125	5.000.000	33.145.125	2650	19.500	51.675.000	18.607.000
4	0,65	29.615.385	3.230.76	6.030.769	3.680.769	66.538	4.615.385	47,239,615	2646	20.000	52.923.077	5.750.000
5	0,65	52,615,385	3.615.384	3.638.462	4.809.231	79.038	3.461.538	68.219.038	4531	19.500	88.350.000	20.210.000
6	1	54.000.000	3.450.000	1.980.000	4.685.000	55.750	4.500.000	68.670.750	6500	19.000	123.500.000	54.885.000
7	0,49	29.387.755	1.530.612	3.326.531	2.022.449	85.714	6.122.449	42.475.510	2694	19.500	52.530.612	10.140.816
8	0,85	68.235.294	9.520.588	3.035.294	3.847.059	65.441	5.000.000	89.703.676	6359	19.000	120.817.647	31.179.412
9	0,4	30.625.000	7.493.750	5.900.000	4.052.500	94.063	6.250.000	54.415.313	3913	20.000	78.250.000	23.928.750
10	0,5	31.500.000	3.490.000	4.400.000	5.506.000	92.750	6.000.000	50.988.750	2650	20.000	53.000.000	2.104.000
11	0,7	40.000.000	8.301.428	4.728.571	6.100.000	57.857	4.285.714	63.473.571	3317	20.000	66.342.857	2.927.143
12	0,25	21.000.000	1.420.000	3.600.000	2.122.000	166.750	3.000.000	31.308.750	4800	19.500	93.600.000	62.458.000
13	0,7	65.142.857	3.142.857	3.885.714	4.762.857	62.768	5.357.143	82.354.196	4929	19.500	96.107.143	13.815.714
14	0,9	48.888.889	2.955.555	2.400.000	4.268.333	49.375	4.444.444	63.006.597	4039	19.500	78.758.333	15.801.111
15	0,4	30.000.000	1.975.000	3.600.000	4.870.000	104.688	4.375.000	44.924.688	4125	19.500	80.437.500	35.617.500
16	0,72	18.472.222	2.812.500	2.388.889	2.911.111	50.868	4.166.667	30.802.257	3125	19.500	60.937.500	30,186.111
17	0,4	36.000.000	1.900.000	2.387.500	3.275.000	80.000	4.375.000	48.017.500	4625	19.500	90.187.500	42.250.000
18	0,25	40.000.000	2.100.000	3.480.000	4.888.000	195.000	3.000.000	53.663.000	4620	19.500	90.090.000	36.622.000
19	0,78	47.500.000	3.044.871	2.871.795	3.812.821	47.436	3.525.641	60.802.564	3974	19.500	77.500.000	16.744.872
20	0,25	42.400.000	1.520.000	3.560.000	3.074.000	131.500	3.500.000	54.185.500	4500	19.500	87.750.000	33.696.000
Jumlah	12.14	821.632.787	73.347.396	69.127.604	81.790.327	1.673.730	88.824.376	1.136.396.221	83940	391.000	1.636.007.170	501.284.679
Rata-rata	0,607	41.081.639	3.667.370	3.456.380	4.089.516	83.687	4.441.219	56.819.811	4197	19.550	81.800.358	25.064.234

Lampiran 7. Tabel Input Data Faktor-faktor Yang Mempengaruhi Produksi Bawang Merah di Desa Gajah.

Variabel Penelitian		Produksi (Kg)	Luas Lahan (ha)	Bibit (Kg)	Tenaga Kerja (HOK)	Pupuk (Kg)	Pestisida (Ml)	Kepemilikan Lahan	Varietas
No Urut	No Res	Y	X1	X2	X3	X4	X5	D6	D7
1	1	1250	0.24	150	50	200	2500	1	1
2	2	1315	0.25	150	52	150	4500	1	0
3	3	2535	0.5	450	48	300	6150	1	1
4	4	2200	0.45	400	58	365	7500	1	1
5	5	3700	0.8	900	59	950	8900	1	1
6	6	9450	1.92	2620	60	1750	18000	1	0
7	7	1950	0.6	400	54	400	4750	1	0
8	8	900	0.18	180	51	125	1600	1	0
9	9	1150	0.24	300	49	250	1800	1	1
10	10	1150	0.25	200	45	250	1800	1	1
11	11	2450	0.75	300	47	250	5700	1	0
12	12	1175	0.2	200	50	200	2450	1	0
13	13	1350	0.22	200	47	205	2350	1	1
14	14	2000	0.48	350	50	260	5100	1	1
15	15	3645	1	800	63	800	8400	1	0
16	16	3950	1	800	63	950	8750	1	1
17	17	2100	0.5	400	55	330	5200	1	1
18	18	2250	0.5	350	52	300	5300	1	1
19	19	1015	0.25	200	51	200	1650	1	0
20	20	2750	0.8	800	57	950	6750	1	1
21	21	2350	0.6	300	52	300	5300	1	0
22	22	2115	0.5	450	54	225	5300	1	1
23	23	2220	0.61	300	59	430	4500	1	0
24	24	3150	0.8	700	59	410	6450	1	0
25	25	1100	0.25	200	52	150	1720	1	1
26	26	1100	0.25	200	51	100	1700	1	0
27	27	2450	0.63	430	52	330	5500	1	0
28	28	1350	0.3	270	50	200	2500	1	0
29	29	1220	0.42	200	53	175	1900	1	1
30	30	1750	0.4	350	52	250	4550	1	1
31	31	5350	0.95	900	63	450	7120	0	1
32	32	3450	0.8	1400	63	450	6900	0	0
33	33	1325	0.5	300	55	200	2200	0	1
34	34	1720	0.65	550	58	460	4400	0	0
35	35	2945	0.65	600	59	325	7200	0	1
36	36	6500	1	1200	58	350	8000	0	1
37	37	1320	0.49	360	50	300	2100	0	1
38	38	5405	0.85	1450	62	400	7250	0	0
39	39	1565	0.4	350	55	310	5000	0	1
40	40	1325	0.5	350	54	320	5650	0	1
41	41	2322	0.7	700	59	370	9700	0	0
42	42	1200	0.25	150	50	125	2450	0	0
43	43	3450	0.7	800	56	375	7300	0	1
44	44	3635	0.9	800	59	400	7500	0	1
45	45	1650	0.4	300	53	200	4400	0	1
46	46	2250	0.72	350	56	310	5000	0	0
47	47	1850	0.4	320	52	250	4250	0	1
48	48	1155	0.25	250	49	110	2200	0	1
49	49	3100	0.78	650	57	380	6350	0	1
50	50	1125	0.25	200	53	150	2000	0	0

Lampiran 8. Karakteristik Responden Penelitian.

Karakteristik Responden									
No	**Nama**	**Alamat**	**Umur**	**Jenis kelamin**	**Pekerjaan**	**Tingkat Pendidikan**	**Pengalama Bertani**	**Luas Lahan**	**Tanggungan Keluarga**
1	Said	Gajah	40	Laki-laki	Petani	9	6	0.24	4
2	Muhammad	Gajah	65	Laki-laki	Petani	6	3	0.25	3
3	Musthofa	Gajah	46	Laki-laki	Petani	9	5	0.5	4
4	Rakimen	Gajah	51	Laki-laki	Petani	9	20	0.45	2
5	Trubus	Gajah	63	Laki-laki	Petani	6	20	0.8	2
6	Misbah	Gajah	38	Laki-laki	Petani	9	10	1.7	5
7	Parmin	Gajah	60	Laki-laki	Petani	6	15	0.55	3
8	Anto	Gajah	52	Laki-laki	Petani	6	4	0.18	4
9	Suwarmen	Gajah	52	Laki-laki	Petani	6	15	0.24	3
10	Kusno	Gajah	65	Laki-laki	Petani	6	3	0.25	3
11	Sunari	Gajah	60	Laki-laki	Petani	6	5	0.75	2
12	Waket	Gajah	80	Laki-laki	Petani	6	3	0.2	3
13	Kahar	Gajah	57	Laki-laki	Petani	9	8	0.22	3
14	Ikrom	Gajah	42	Laki-laki	Petani	9	3	0.48	3
15	Sudama	Gajah	58	Laki-laki	Petani	6	10	1	3
16	Kemi	Gajah	59	Laki-laki	Petani	6	7	1	2
17	Muhtar	Gajah	60	Laki-laki	Petani	6	3	0.5	8
18	Raji	Gajah	60	Laki-laki	Petani	6	4	0.5	6
19	Ahmad	Gajah	37	Laki-laki	Petani	6	3	0.25	4
20	Tandho	Gajah	46	Laki-laki	Buruh	9	7	0.8	4
21	Trimo	Gajah	65	Laki-laki	Petani	6	10	0.6	2
22	Arip	Gajah	48	Laki-laki	Petani	9	8	0.5	3
23	Dzakirin	Gajah	55	Laki-laki	Petani	6	7	0.61	4
24	Faizin	Gajah	38	Laki-laki	Petani	9	8	0.8	4
25	Hakim	Gajah	48	Laki-laki	Petani	9	3	0.25	5
26	Suniman	Gajah	45	Laki-laki	Petani	9	5	0.25	5
27	Badi	Gajah	49	Laki-laki	Petani	9	7	0.63	4
28	Munaji	Gajah	36	Laki-laki	Petani	12	5	0.3	5
29	Mohhadi	Gajah	48	Laki-laki	Petani	9	3	0.42	4
30	Mafkuri	Gajah	45	Laki-laki	Petani	9	4	0.4	5
31	Suherno	Gajah	60	Laki-laki	Petani	6	5	0.95	2
32	Aska	Gajah	25	Laki-laki	Petani	12	3	0.8	3
33	Nikman	Gajah	60	Laki-laki	Petani	6	6	0.5	2
34	Sugiarto	Gajah	30	Laki-laki	Petani	12	4	0.65	2
35	Slamet	Gajah	36	Laki-laki	Petani	12	5	0.65	3
36	Aziz	Gajah	32	Laki-laki	Petani	12	5	1	4
37	Mohhadi	Gajah	48	Laki-laki	Petani	9	3	0.49	5
38	Masten	Gajah	51	Laki-laki	Petani	6	10	0.85	4
39	Rokhimin	Gajah	62	Laki-laki	Petani	6	5	0.4	3
40	Yanto	Gajah	40	Laki-laki	Petani	9	5	0.5	5
41	Legimen	Gajah	62	Laki-laki	Petani	6	3	0.7	3
42	Yasir	Gajah	65	Laki-laki	Petani	6	5	0.25	2
43	Khoiron	Gajah	36	Laki-laki	Petani	12	5	0.7	4
44	Trubus	Gajah	63	Laki-laki	Petani	6	20	0.9	2
45	Kasdi	Gajah	50	Laki-laki	Petani	6	4	0.4	4
46	Tono	Gajah	53	Laki-laki	Petani	9	10	0.72	3
47	Kamil	Gajah	41	Laki-laki	Petani	12	5	0.4	4
48	Mamat	Gajah	39	Laki-laki	Petani	12	6	0.25	5
49	Narto	Gajah	45	Laki-laki	Petani	9	9	0.78	4
50	Junadi	Gajah	37	Laki-laki	Petani	12	5	0.25	5

Lampiran 9. Kuisioner Penelitian

KUISIONER PENELITIAN

FAKTOR-FAKTOR YANG MEMPENGARUHI PRODUKSI

BAWANG MERAH *(Allium ascalonicum L)* DI DESA GAJAH

KECAMATAN GAJAH KABUPATEN DEMAK

Nama Responden : …….. Tgl wawancara : ……

Dukuh/Dusun : …….. Pewawancara : ……

RT/RW : ……..

Karakteristik Responden:

1. Susunan Anggota Keluarga

No	Nama Anggota	Status	Umur	Jenis Kelamin	Pendidikan
1.					
2.					
3.					
4.					

2. Pengalaman dalam usahatani bawang merah:
   a. Suami : …… Tahun
   b. Istri : …… Tahun
3. Luas lahan usahatani: ……m^2
4. Kepemilikan lahan : 1. Milik Sendiri 2. Sewa
   Berapa nilai sewa lahan : Rp……
5. Biaya bibit : ……Rp/musim tanam
   a. Jenis Varietas yang ditanam : …….
   b. Pada umur berapa penyimpanan bibit bawang merah siap tanam : …Bulan
   c. Berapa jumlah bibit yang digunakan dalam sekali tanam : …….Rp/MT
6. Biaya Tenaga Kerja :
   a. Tenaga kerja dalam keluarga : ……Rp/musim tanam.
   b. Tenaga kerja luar keluarga :

Tahapan Budidaya	Jumlah TK	Pemakaian/Penggunaan		Upah (Rp)	Total Biaya TK
		Perjam	Luas Lahan		
Pemilihan bibit					
Pengolahan lahan					
Penanaman					
Penyulaman					
Penyiangan					
Pemupukan					
Penyiraman					
Penyemprotan					
pemanenan					

7. Biaya penggunaan pupuk :
   a. Pupuk Organik :

Jenis Pupuk	Asal Pupuk			Kg/Musim Tanam	Harga/Kg	Total Biaya Pupuk
	Milik Sendiri	Beli	Bantuan			
Pupuk Kandang						
Pupuk Organik Pabrik						
Pupuk Organik Lainnya						

   a. Pupuk Anorganik :

Penggunaan Pupuk	Kg/Musim Tanam	Harga/Kg (Rp)	Total Biaya Pupuk
Unsur N			
Unsur P			
Unsur K			

8. Biaya penggunaan pestisida : ……...Rp/Liter/Musim Tanam
   Jenis pestisida yang digunakan : …….
9. Biaya pajak : ……Rp/Musim Tanam

UNIVERSITAS WAHID HASYIM SEMARANG

10. Biaya Penyusutan Alat :

Jenis Alat	Unit	Umur Ekonomis	Harga Awal/Unit	Harga Akhir	Total Harga	Total Penyusutan
Cangkul						
Sprayer						
Ember						

11. Biaya Pengangkutan : ……../Musim Tanam
12. Biaya lainnya yang dikeluarkan : ……Musim Tanam
13. Jumlah Produksi : ……Kg/Musim Tanam
14. Harga Jual : Rp……..Kg/Musim Tanam
15. Penerimaan dari usahatani : Rp……/Musim Tanam
16. Hasil penerimaan lain bawang merah : Rp……../Musim Tanam
17. Pendapatan petani bawang merah : Rp……/Musim Tanam

UNIVERSITAS WAHID HASYIM SEMARANG

Lampiran 10. Hasil Analisis Regresi

Variables Entered/Removed[b]

Model	Variables Entered	Variables Removed	Method
1	Var, Pes, KL, TK, Pu, Bi, LL[a]	.	Enter

a. All requested variables entered.

b. Dependent Variable: Produksi

Model Summary[b]

Model	R	R Square	Adjusted R Square	Std. Error of the Estimate	Durbin-Watson
1	.967[a]	.934	.923	441.080	2.484

a. Predictors: (Constant), Var, Pes, KL, TK, Pu, Bi, LL

b. Dependent Variable: Produksi

ANOVA[b]

Model		Sum of Squares	df	Mean Square	F	Sig.
1	Regression	1.164E8	7	1.663E7	85.480	.000[a]
	Residual	8171181.775	42	194551.947		
	Total	1.246E8	49			

a. Predictors: (Constant), Var, Pes, KL, TK, Pu, Bi, LL

b. Dependent Variable: Produksi

Coefficients[a]

Model		Unstandardized Coefficients		Standardized Coefficients	t	Sig.	Collinearity Statistics	
		B	Std. Error	Beta			Tolerance	VIF
1	(Constant)	85.427	1074.047		.080	.937		
	LL	2933.972	636.635	.575	4.609	.000	.100	9.972
	Bi	2.326	.354	.637	6.568	.000	.166	6.025
	TK	-8.926	20.812	-.026	-.429	.670	.422	2.371
	Pu	-1.732	.515	-.307	-3.360	.002	.187	5.335
	Pes	.046	.056	.085	.823	.415	.146	6.835
	KL	334.961	162.189	.104	2.065	.045	.616	1.623
	Var	257.586	131.953	.081	1.952	.058	.917	1.090

a. Dependent Variable: Produksi

Histogram

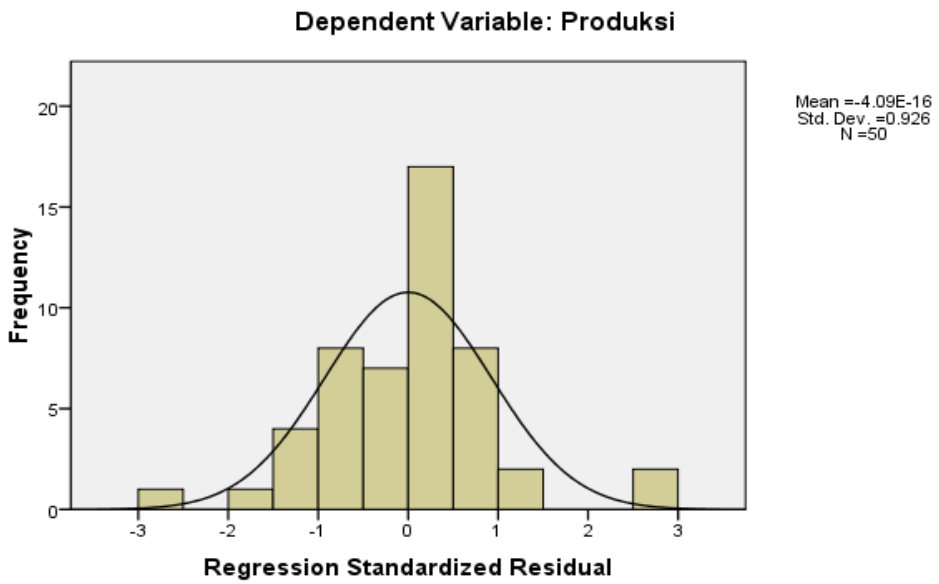

Normal P-P Plot of Regression Standardized Residual

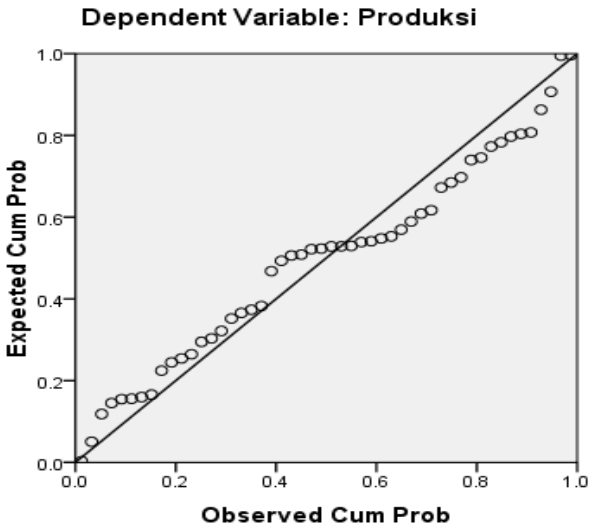

Scatterplot

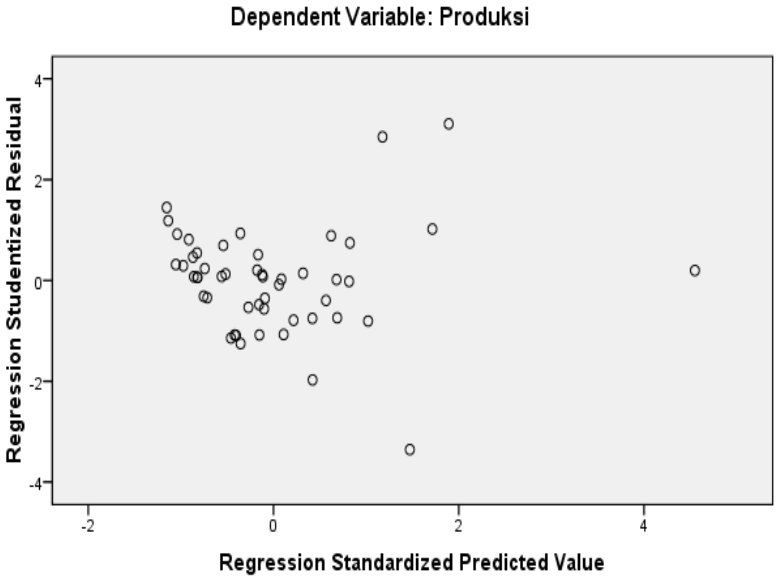

Lampiran 11. Wawancara Penelitian

UNIVERSITAS WAHID HASYIM
SEMARANG