

Lampiran 1

Hasil Perhitungan Rasio Leverage (*Debt to Total Asset Ratio*) Perusahaan Otomotif Periode 2013-2014

Tahun	Kode Perusahaan	Total Hutang	Total Aktiva	<i>Debt to Asset Ratio (Decimal)</i>	<i>Debt to Asset Ratio (Percentage)</i>	
<i>Debt to Total Asset Ratio Tahun 2013 (Total Hutang/Total Aktiva)</i>						
2013	ASII	Rp 107.806.000	Rp 213.994.000	0,50378	50,38%	
	AUTO	Rp 3.058.924.000	Rp 12.484.843.000	0,24501	24,50%	
	BRAM	Rp 76.167.000	Rp 239.028.000	0,31865	31,87%	
	GDYR	Rp 54.822.258.000	Rp 111.048.164.000	0,49368	49,37%	
	GJTL	Rp 9.626.411.000	Rp 15.350.754.000	0,62710	62,71%	
	INDS	Rp 443.652.749.965	Rp 2.196.518.364.473	0,20198	20,20%	
	MASA	Rp 253.786.536	Rp 629.065.832	0,40343	40,34%	
	NIPS	Rp 562.461.853	Rp 798.407.625	0,70448	70,45%	
	PRAS	Rp 389.182.140.905	Rp 795.630.254.209	0,48915	48,91%	
	SMSM	Rp 695.957.000	Rp 1.712.710.000	0,40635	40,63%	
	Jumlah <i>Debt to Total Asset Ratio</i> Tahun 2013				4,39361	439,36%
	Rata-Rata <i>Debt to Total Asset Ratio</i> Tahun 2013				0,43936	43,94%
<i>Debt to Total Asset Ratio Tahun 2014</i>						
2014	ASII	Rp 115.705.000	Rp 236.029.000	0,49022	49,02%	
	AUTO	Rp 4.244.369.000	Rp 14.380.926.000	0,29514	29,51%	
	BRAM	Rp 129.647.000	Rp 308.298.000	0,42052	42,05%	
	GDYR	Rp 67.600.687.000	Rp 125.498.249.000	0,53866	53,87%	
	GJTL	Rp 10.059.605.000	Rp 16.042.897.000	0,62704	62,70%	
	INDS	Rp 454.347.526.616	Rp 2.282.666.078.493	0,19904	19,90%	
	MASA	Rp 250.328.980	Rp 625.203.702	0,40040	40,04%	
	NIPS	Rp 630.960.175	Rp 1.206.854.399	0,52281	52,28%	
	PRAS	Rp 601.006.310.349	Rp 1.286.827.899.805	0,46704	46,70%	
	SMSM	Rp 602.558.000	Rp 1.749.395.000	0,34444	34,44%	
	Jumlah <i>Debt to Total Asset Ratio</i> Tahun 2014				4,30532	430,53%
	Rata-Rata <i>Debt to Total Asset Ratio</i> Tahun 2014				0,43053	43,05%
Pertumbuhan <i>Debt to Total Asset Ratio</i> (Turun)				0,01	0,88%	

Sumber : Lampiran Laporan tahunan Perusahaan Otomotif 2013-2014

Lampiran 2

Hasil Perhitungan Rasio Likuiditas (*Current Ratio*) Perusahaan Otomotif Periode 2013-2014

Tahun	Kode Perusahaan	Aktiva Lancar	Hutang Lancar	<i>Current Ratio</i> (Decimal)	<i>Current Ratio</i> (Percentage)	
Current Ratio Tahun 2013 (Aktiva Lancar/Hutang Lancar)						
2013	ASII	Rp 88.352.000	Rp 71.139.000	1,24196	124,20%	
	AUTO	Rp 4.896.682.000	Rp 2.661.312.000	1,83995	184,00%	
	BRAM	Rp 91.544.000	Rp 58.258.000	1,57136	157,14%	
	GDYR	Rp 49.903.040.000	Rp 53.178.435.000	0,93841	93,84%	
	GJTL	Rp 6.779.903.000	Rp 2.961.131.000	2,28963	228,96%	
	INDS	Rp 1.086.590.779.051	Rp 281.799.219.289	3,85590	385,59%	
	MASA	Rp 162.334.277	Rp 104.398.461	1,55495	155,49%	
	NIPS	Rp 534.840.333	Rp 508.836.644	1,05110	105,11%	
	PRAS	Rp 331.855.600.868	Rp 321.945.837.163	1,03078	103,08%	
	SMSM	Rp 1.108.057.000	Rp 524.654.000	2,11198	211,20%	
	Jumlah Current Ratio Tahun 2013				17,48602	1748,60%
	Rata-rata Current Ratio Tahun 2013				1,74860	174,86%
Current Ratio Tahun 2014						
2014	ASII	Rp 97.241.000	Rp 73.523.000	1,32259	132,26%	
	AUTO	Rp 5.138.080.000	Rp 3.857.809.000	1,33186	133,19%	
	BRAM	Rp 109.403.000	Rp 77.282.000	1,41563	141,56%	
	GDYR	Rp 62.895.398.000	Rp 66.606.518.000	0,94428	94,43%	
	GJTL	Rp 6.363.980.000	Rp 3.114.483.000	2,04335	204,34%	
	INDS	Rp 975.954.232.621	Rp 335.123.443.360	2,91222	291,22%	
	MASA	Rp 167.560.982	Rp 95.870.981	1,74778	174,78%	
	NIPS	Rp 671.452.283	Rp 518.954.798	1,29386	129,39%	
	PRAS	Rp 566.779.211.419	Rp 564.899.086.298	1,00333	100,33%	
	SMSM	Rp 1.133.730.000	Rp 536.800.000	2,11202	211,20%	
	Jumlah Current Ratio Tahun 2014				16,12692	1612,69%
	Rata-rata Current Ratio Tahun 2014				1,61269	161,27%
Pertumbuhan Current Ratio (Turun)				0,14	13,59%	

Sumber : Lampiran Laporan tahunan Perusahaan Otomotif 2013-2014

Lampiran 3

Hasil Perhitungan Rasio Profitabilitas (*Return On Equity*) Perusahaan Otomotif Periode 2013-2014

Tahun	Kode Perusahaan	Laba Bersih	Ekuitas	Return On Equity (Decimal)	Return On Equity (Percentage)
Return On Equity Tahun 2013 (Laba Bersih/Ekuitas)					
2013	ASII	Rp 23.708.000	Rp 106.188.000	0,22326	22,33%
	AUTO	Rp 948.013.000	Rp 9.425.919.000	0,10058	10,06%
	BRAM	Rp 5.542.000	Rp 162.861.000	0,03403	3,40%
	GDYR	Rp 4.634.391.000	Rp 56.225.906.000	0,08242	8,24%
	GJTL	Rp 120.330.000	Rp 5.724.343.000	0,02102	2,10%
	INDS	Rp 411.289.306.390	Rp 1.752.865.614.508	0,23464	23,46%
	MASA	Rp 3.601.565	Rp 375.279.296	0,00960	0,96%
	NIPS	Rp 33.872.112	Rp 235.945.772	0,14356	14,36%
	PRAS	Rp 87.154.282.486	Rp 406.448.113.303	0,21443	21,44%
	SMSM	Rp 338.223.000	Rp 1.016.753.000	0,33265	33,27%
	Jumlah Return On Equity Tahun 2013				1,39619
Rata-rata Return On Equity Tahun 2013				0,13962	13,96%
Return On Equity Tahun 2014					
2014	ASII	Rp 22.151.000	Rp 120.324.000	0,18409	18,41%
	AUTO	Rp 871.659.000	Rp 10.136.557.000	0,08599	8,60%
	BRAM	Rp 15.886.000	Rp 178.651.000	0,08892	8,89%
	GDYR	Rp 2.741.756.000	Rp 57.897.562.000	0,04736	4,74%
	GJTL	Rp 269.868.000	Rp 5.983.292.000	0,04510	4,51%
	INDS	Rp 127.917.937.369	Rp 1.828.318.551.877	0,06996	7,00%
	MASA	Rp 473.015	Rp 374.874.722	0,00126	0,13%
	NIPS	Rp 117.018.188	Rp 575.894.224	0,20319	20,32%
	PRAS	Rp 111.249.192.142	Rp 685.821.589.456	0,16221	16,22%
	SMSM	Rp 420.436.000	Rp 1.146.837.000	0,36660	36,66%
	Jumlah Return On Equity Tahun 2014				1,25471
Rata-rata Return On Equity Tahun 2014				0,12547	12,55%
Pertumbuhan Return On Equity (Turun)				0,01	1,41%

Sumber : Lampiran Laporan tahunan Perusahaan Otomotif 2013-2014

Lampiran 4

Hasil Perhitungan Proporsi Kepemilikan Saham Publik Perusahaan Otomotif Periode 2013-2014

Tahun	Kode Perusahaan	Saham Publik	Total Saham Beredar	Proporsi Kepemilikan Publik (Decimal)	Proporsi Kepemilikan Publik (Percentage)	
2013	Proporsi Kepemilikan Publik Tahun 2013 (Saham Publik/Total Saham Beredar)					
	ASII	20.180.708.100	40.483.553.140	0,49849	49,85%	
	AUTO	960.843.663	4.819.733.000	0,19936	19,94%	
	BRAM	23.910.847	450.000.000	0,05314	5,31%	
	GDYR	2.452.000	41.000.000	0,05980	5,98%	
	GJTL	1.396.981.037	3.484.800.000	0,40088	40,09%	
	INDS	60.146.686	525.000.000	0,11457	11,46%	
	MASA	64.801.778	137.342.902	0,47182	47,18%	
	NIPS	363.510.000	720.000.000	0,50488	50,49%	
	PRAS	287.254.100	701.043.478	0,40975	40,98%	
	SMSM	602.852.933	1.439.668.860	0,41874	41,87%	
	Jumlah Kepemilikan Saham Publik Tahun 2013				3,13143	313,14%
	Rata-rata Kepemilikan Saham Publik Tahun 2013				0,31314	31,31%
2014	Proporsi Kepemilikan Publik Tahun 2014					
	ASII	20.183.683.100	40.483.553.140	0,49857	49,86%	
	AUTO	962.929.913	4.819.733.000	0,19979	19,98%	
	BRAM	23.910.847	450.000.000	0,05314	5,31%	
	GDYR	2.452.000	41.000.000	0,05980	5,98%	
	GJTL	1.403.536.537	3.484.800.000	0,40276	40,28%	
	INDS	75.183.069	656.249.710	0,11456	11,46%	
	MASA	55.961.091	137.342.902	0,40746	40,75%	
	NIPS	462.149.347	1.486.666.666	0,31086	31,09%	
	PRAS	287.254.100	701.043.478	0,40975	40,98%	
	SMSM	602.852.933	1.439.668.860	0,41874	41,87%	
	Jumlah Kepemilikan Saham Publik Tahun 2014				2,87543	287,54%
	Rata-rata Kepemilikan Saham Publik Tahun 2014				0,28754	28,75%
	Pertumbuhan Kepemilikan Saham Publik (Turun)				0,03	2,56%

Sumber : Laporan tahunan (Modal Saham) Perusahaan Otomotif Tahun 2013-

2014

	keputusan RUPS										
	3) Riwayat pendidikan	√	√	√	√	√	√	√	√	√	√
	4) Penjelasan singkat mengenai jenis pelatihan dalam rangka meningkatkan kompetensi Dewan Komisaris yang telah diikuti dalam tahun buku (jika ada)	√	-	√	-	√	√	-	-	-	-
	5) Pengungkapan hubungan afiliasi dengan anggota Direksi dan anggota Dewan Komisaris lainnya, serta pemegang saham (jika ada)	√	-	√	-	-	-	√	-	-	√
	Total Profil Dewan Komisaris = 5 Item	5	3	4	3	4	4	4	3	3	4
	G. Profil Direksi, meliputi :										
	1) Nama dan uraian singkat tentang tugas dan fungsi yang dilaksanakan	√	√	√	√	√	√	√	√	√	√
	2) Riwayat jabatan, pengalaman kerja yang dimiliki, dan dasar hukum penunjukan pertama kali pada Emiten atau Perusahaan Publik, sebagaimana dicantumkan dalam berita acara keputusan RUPS	√	√	√	√	√	√	√	√	√	√
	3) Riwayat pendidikan	√	√	√	√	√	√	√	√	√	√
	4) Penjelasan singkat mengenai jenis pelatihan dalam rangka meningkatkan kompetensi Direksi yang telah diikuti dalam tahun buku (jika ada)	√	-	-	√	√	√	-	√	-	√
	5) Pengungkapan hubungan afiliasi dengan anggota Direksi lainnya dengan pemegang saham (jika ada)	√	-	√	-	-	-	√	-	-	√

	Total Profil Direksi = 5 Item	5	3	4	4	4	4	4	4	3	5
	H. Dalam hal terdapat perubahan susunan Dewan Komisaris dan/atau Direksi yang terjadi setelah tahun buku berakhir sampai dengan batas waktu penyampaian laporan tahunan, maka susunan yang dicantumkan dalam laporan tahunan adalah susunan Dewan Komisaris dan/atau direksi yang terakhir dan sebelumnya	√	√	√	-	-	-	-	√	-	√
	I. Jumlah karyawan dan deskripsi pengembangan kompetensinya dalam tahun buku	√	√	√	√	√	√	√	√	-	-
	J. Uraian tentang nama pemegang saham dan persentase kepemilikannya pada akhir tahun buku yang terdiri dari :										
	1) Pemegang saham yang memiliki 5% atau lebih saham Emiten atau Perusahaan Publik	√	√	√	√	√	√	√	-	√	√
	2) Komisaris dan Direktur yang memiliki saham Emiten atau Perusahaan Publik	√	√	√	-	-	√	√	-	-	√
	3) Kelompok pemegang saham masyarakat	√	√	√	√	√	√	√	√	√	√
	Total Uraian Tentang Nama Pemegang Saham dan Persentase Kepemilikan pada Akhir Tahun Buku = 3 Item	3	3	3	2	2	3	3	1	2	3
	K. Informasi mengenai pemegang saham utama dan pengendali emiten atau Perusahaan Publik sampai kepada pemilik individu, yang disajikan dalam bentuk skema atau diagram	√	√	√	-	-	√	√	-	√	√

	perkembangannya										
	2) Pendapatan	√	√	√	√	√	√	√	√	-	√
	3) Profitabilitas	√	√	√	√	√	√	√	√	-	√
	Total Tinjauan Operasi per Segmen = 3 Item	3	3	3	3	3	3	3	3	1	3
	B. Analisis kinerja keuangan komprehensif yang mencakup perbandingan kinerja keuangan dalam 2 (dua) tahun buku terakhir, antara lain :										
	1) Aset lancar, aset tidak lancar, dan total aset	√	√	√	√	√	√	√	√	-	√
	2) Liabilitas jangka pendek, liabilitas jangka panjang, dan total liabilitas	√	√	√	√	√	√	√	√	-	√
	3) Ekuitas	√	√	√	√	√	√	√	√	-	√
	4) Pendapatan, beban, laba (rugi), pendapatan komprehensif lain, dan total laba (rugi) komprehensif	√	√	√	√	√	√	√	√	-	√
	5) Arus kas	√	√	√	√	√	√	√	-	√	√
	Total Analisis Kinerja Keuangan Komprehensif yang Mencakup Perbandingan Kinerja Keuangan Dalam 2 (Dua) Tahun Buku Terakhir = 5 Item	5	5	5	5	5	5	5	4	1	5
	C. Kemampuan membayar utang dengan menyajikan perhitungan rasio yang relevan	√	-	√	√	-	√	√	-	√	√
	D. Tingkat kolektibilitas piutang perusahaan dengan menyajikan perhitungan rasio yang relevan	√	-	√	√	-	√	√	-	√	√
	E. Struktur permodalan dan kebijakan manajemen atas struktur permodalan tersebut	√	√	√	-	√	√	√	√	-	√

	buku terakhir										
	M. Realisasi penggunaan dan penawaran umum :										
	1) Dalam hal selama tahun buku, Emiten memiliki kewajiban menyampaikan laporan realisasi penggunaan dana, maka wajib diungkapkan realisasi penggunaan dana hasil penawaran umum secara kumulatif sampai dengan akhir tahun buku	-	√	-	-	-	√	√	-	-	-
	2) Dalam hal terdapat perubahan penggunaan dana sebagaimana diatur dalam peraturan nomor X.K.4, maka Emiten wajib menjelaskan perubahan tersebut	-	-	-	-	-	-	-	-	-	-
	Total Realisasi Penggunaan Dana Penawaran Umum - 2 Item	-	1	-	-	-	1	1	-	-	-
	N. Informasi material, antara lain mengenai investasi, ekspansi, divestasi, penggabungan/peleburan usaha, akuisisi, restrukturisasi utang/modal, transaksi afiliasi, dan transaksi yang mengandung benturan kepentingan yang terjadi pada tahun buku, memuat :										
	1) Tanggal, nilai, dan obyek transaksi	√	√	-	√	-	√	√	-	-	√
	2) Nama pihak yang bertransaksi	√	√	-	√	-	√	√	-	-	√
	3) Sifat hubungan afiliasi	√	√	-	√	-	√	√	-	-	√
	4) Penjelasan mengenai kewajaran transaksi	√	√	-	√	-	-	√	-	-	√
	5) Pemenuhan ketentuan terkait	√	√	-	√	-	-	-	-	-	√

7) Pengungkapan kebijakan perusahaan dan pelaksanaannya, tentang frekuensi rapat komite dan tingkat kehadiran anggota komite dalam rapat tersebut	√	-	-	-	-	-	-	-	-	-	-
8) Uraian singkat pelaksanaan kegiatan komite pada tahun buku	√	-	-	-	-	-	-	-	-	-	-
Total Komite Lain yang dimiliki Emiten atau Perusahaan Publik, Seperti Komite Nominasi dan Remunerasi = 8 Item	8	-	-	-	-	-	-	-	-	-	-
E. Uraian tugas dan fungsi sekretaris perusahaan, mencakup:											
1) Nama	√	√	√	√	√	√	√	√	√	√	√
2) Riwayat jabatan, pengalaman kerja yang dimiliki, dan dasar hukum penunjukkan	√	√	√	√	√	√	√	√	√	-	√
3) Riwayat pendidikan	√	√	√	√	√	√	√	√	√	-	√
4) Periode jabatan sekretaris perusahaan	√	√	-	-	-	-	-	-	-	-	-
5) Uraian singkat pelaksanaan tugas sekretaris perusahaan pada tahun buku	√	√	√	√	√	-	√	-	-	-	√
Total Uraian Tugas dan Fungsi Sekretaris - 5 Item	5	5	4	4	4	3	4	3	1	4	
F. Uraian mengenai unit audit internal, mencakup :											
1) Nama	√	√	√	-	√	√	√	√	√	√	√
2) Riwayat jabatan, pengalaman kerja yang dimiliki, dan dasar hukum penunjukkan	√	√	√	-	√	√	√	√	√	-	√
3) Kualifikasi atau sertifikasi sebagai profesi audit	√	-	-	-	-	-	√	√	-	-	-

	internal										
	4) Struktur dan kedudukan unit audit internal	√	√	√	-	-	-	-	√	-	-
	5) Tugas dan tanggung jawab unit audit internal sesuai dengan yang dicantumkan dalam piagam (<i>charter</i>) unit audit internal	√	√	√	-	√	-	√	√	√	√
	6) Uraian singka pelaksanaan tugas unit audit internal pada tahun buku	√	√	√	-	√	-	√	-	-	√
	Total Uraian Mengenai Unit Audit Internal = 6 Item	6	5	5	-	4	2	5	5	2	4
	G. Uraian mengenai sistem pengendalian intern (<i>internal control</i>) yang diterapkan oleh perusahaan, meliputi :										
	1) Pengendalian keuangan dan operasional, serta kepatuhan terhadap perundang-undangan	√	-	-	√	-	-	√	√	-	√
	2) Review efektivitas sistem pengendalian intern	√	√	√	√	√	√	√	√	-	√
	Total Uraian Mengenai Sistem Pengendalian Intern (<i>Internal Control</i>) yang diterapkan oleh perusahaan = 2 Item	2	1	1	2	1	1	2	2	-	2
	H. Sistem manajemen risiko yang diterapkan oleh perusahaan meliputi :										
	1) Gambaran umum mengenai sistem manajemen risiko perusahaan	√	√	√	√	√	√	√	√	√	√
	2) Jenis resiko dan cara pengelolaannya	√	√	√	√	√	√	√	√	√	√
	3) Review atas efektivitas sistem manajemen risiko perusahaan	√	√	√	√	√	√	-	√	-	-
	Total Sistem Manajemen Risiko yang diterapkan	3	3	3	3	3	3	2	3	2	2

	oleh Perusahaan = 3 Item										
	I. Perkara penting yang dihadapi oleh Emiten atau Perusahaan Publik, entitas anak, anggota Dewan Komisaris, dan Direksi yang sedang menjabat, meliputi :										
	1) Pokok perkara/gugatan	√	√	-	√	-	-	-	-	-	-
	2) Status penyelesaian perkara/gugatan	√	√	-	√	-	-	-	-	-	-
	3) Pengaruhnya terhadap kondisi perusahaan	√	√	-	√	√	-	√	-	-	-
	Total Perkara Penting yang Dihadapi oleh Emiten atau Perusahaan Publik, Entitas Anak, Anggota Dewan Komisaris, dan Direksi yang sedang Menjabat = 3 Item	3	3	-	3	1	-	1	-	-	-
	J. Informasi tentang sanksi administratif yang dikenakan kepada emiten atau Perusahaan Publik, anggota Dewan Komisaris dan Direksi oleh otoritas pasar modal dan otoritas lainnya pada tahun buku terakhir.	√	√	-	-	-	-	-	-	-	√
	K. Informasi mengenai kode etik dan budaya perusahaan, meliputi :										
	1) Pokok-pokok kode etik	√	√	√	√	-	-	√	-	√	-
	2) Pokok-pokok budaya perusahaan (<i>corporate cultur</i>)	√	√	√	-	-	-	-	-	-	-
	3) Bentuk sosial kode etik dan upaya penegakkannya	√	√	√	√	-	-	-	-	√	-

4) Pengungkapan bahwa kode etik berlaku bagi Dewan Komisaris, Direksi, dan karyawan perusahaan	√	√	√	√	-	-	√	-	√	-
Total Informasi Mengenai Kode Etik dan Budaya Perusahaan = 4 Item	4	4	4	3	-	-	2	-	3	-
L. Uraian mengenai program kepemilikan saham oleh karyawan dan/atau manajemen yang dilaksanakan Emiten atau Perusahaan Publik, antara lain jumlah, jangka waktu, persyaratan karyawan dan/atau manajemen yang berhak, serta harga <i>exercise</i>	-	√	-	-	-	-	-	-	-	-
M. Uraian mengenai sistem pelaporan pelanggaran (<i>whistleblowingsystem</i>) di Emiten atau Perusahaan Publik yang dapat merugikan perusahaan maupun pemangku kepentingan, meliputi :										
1) Cara penyampaian laporan pelanggaran	-	√	-	-	-	-	√	-	-	-
2) Perlindungan bagi pelapor	-	√	-	-	-	-	√	-	-	-
3) Penanganan pengaduan	-	√	-	-	-	-	√	-	-	-
4) Pihak yang mengelola pengaduan	-	√	-	-	-	-	√	-	-	-
5) Hasil dari penanganan pengaduan	-	√	-	-	-	-	√	-	-	-
Total Uraian mengenai Sistem Pelaporan Pelanggaran (<i>Whistleblowing System</i>) di Emiten atau Perusahaan Publik yang dapat merugikan Perusahaan maupun Pemangku Kepentingan = 5 Item	-	5	-	-	-	-	5	-	-	-

9.	TANDA TANGAN DEWAN KOMISARIS DAN DIREKSI										
	A. Laporan tahunan wajib ditandatangani oleh seluruh anggota Dewan Komisaris dan Direksi yang sedang menjabat	√	√	√	√	√	√	√	√	√	√
	B. Tanda tangan dibubuhkan pada lembaran tersendiri dalam laporan tahunan dimana dalam lembaran dimaksud wajib dicantumkan pernyataan bahwa anggota Dewan Komisaris dan Direksi Bertanggung Jawab penuh atas kebenaran isi laporan tahunan	√	√	√	√	√	√	√	√	√	√
	C. Dalam hal terdapat anggota Dewan Komisaris atau Direksi yang tidak menandatangani laporan tahunan, maka yang bersangkutan wajib menyebutkan alasannya secara tertulis dalam surat tersendiri yang dilekatkan pada laporan tahunan	-	-	√	-	-	-	-	-	-	-
	D. Dalam hal terdapat anggota Dewan Komisaris atau Direksi yang tidak menandatangani laporan tahunan dan tidak memberi alasan secara tertulis, maka anggota Dewan Komisaris dan Direksi yang menandatangani laporan tahunan wajib menyatakan secara tertulis dalam surat tersendiri yang dilekatkan pada laporan tahunan	-	-	√	-	-	-	-	-	-	-
	TOTAL TANDA TANGAN DEWAN KOMISARIS DAN DIREKSI = 4 ITEM	2	2	4	2	2	2	2	2	2	2
	TOTAL ITEM PENGUNGKAPAN WAJIB = 27 + 3 + 4 + 27 + 27 + 53 + 5 + 1 + 4 = 151 ITEM	136	123	111	98	93	94	118	96	64	108

J. Uraian tentang nama pemegang saham dan persentase kepemilikannya pada akhir tahun buku yang terdiri dari :											
1) Pemegang saham yang memiliki 5% atau lebih saham Emiten atau Perusahaan Publik	√	√	√	-	√	√	√	√	-	√	
2) Komisaris dan Direktur yang memiliki saham Emiten atau Perusahaan Publik	√	-	√	-	-	√	√	√	-	√	
3) Kelompok pemegang saham masyarakat	√	√	√	√	√	√	√	√	√	√	
Total Uraian Tentang Nama Pemegang Saham dan Persentase Kepemilikan pada Akhir Tahun Buku = 3 Item	3	2	3	1	2	3	3	3	1	3	
K. Informasi mengenai pemegang saham utama dan pengendali emiten atau Perusahaan Publik sampai kepada pemilik individu, yang disajikan dalam bentuk skema atau diagram	√	√	√	√	√	√	√	√	-	-	
L. Nama entitas anak, perusahaan asosiasi, perusahaan ventura bersama diaman Emiten atau Perusahaan Publik memiliki pengendali bersama entitas, beserta persentase kepemilikan saham, bidang usaha, dan status operasi perusahaan tersebut. Untuk unit anak ditambahkan informasi mengenai alamat	-	√	√	√	√	√	√	√	-	√	
M. Kronologis pencatatan saham dan perubahan jumlah saham dari awal pencatatan hingga akhir tahun buku serta	√	√	√	-	√	√	√	√	√	√	

	nama Bursa Efek dimana saham perusahaan perusahaan dicatatkan (jika ada)										
	N. Kronologi pencatatan Feel lainnya dan peringkat efek (jika ada)	-	-	-	-	-	-	-	-	-	-
	O. Nama dan alamat perusahaan penerbit Efek (jika ada)	-	-	-	-	-	-	-	-	-	-
	P. Nama Dan alamat lembaga dan/atau profesi penunjang pasar modal	√	√	√	√	√	√	√	√	√	√
	Q. Penghargaan dan sertifikasi yang diterima perusahaan baik yang berskala nasional maupun internasional dalam tahun buku berakhir (jika ada)	√	√	√	√	√	√	√	√	√	√
	TOTAL PROFIL PERUSAHAAN = 1+1+1+1+1+5+5+1+1+3+1+1+1+1+1+1+1 = 27 ITEM	25	23	24	16	23	21	24	21	13	18
5.	ANALISIS DAN PEMBAHASAN MANAJEMEN										
	A. Tinjauan operasi per segmen operasi, antara lain :										
	1) Produksi, yang meliputi proses, kapasitas, dan perkembangannya	√	√	√	√	√	√	√	√	√	√
	2) Pendapatan	√	√	√	√	√	√	√	√	√	√
	3) Profitabilitas	√	√	√	√	-	√	√	√	√	√
	Total Tinjauan Operasi per Segmen = 3 Item	3	3	3	3	2	3	3	3	3	3

1) Uraian pelaksanaan tugas Dewan Komisaris	√	√	√	√	√	√	√	√	√	√	√
2) Pengungkapan prosuder, dasar pendapatan, dan besarnya remunerasi anggota Dewan Komisaris	√	√	√	-	√	√	√	√	√	-	-
3) Pengungkapan kebijakan perusahaan dan pelaksanaannya, tentang frekuensi rapat Dewan Komisaris, termasuk rapat gabungan dengan Direksi, dan tingkat kehadiran anggota Dewan Komisaris dalam rapat tersebut	√	√	√	√	√	√	√	√	√	√	-
Total Dewan Komisaris = 3 Item	3	3	3	2	3	3	3	3	3	2	1
B. Direksi, Mencakup :											
1) Ruang lingkup pekerjaan dan tanggung jawab masing-masing anggota direksi	√	√	√	√	√	√	√	√	√	√	√
2) Pengungkapan prosedur, dasar penetapan, dan besarnya remunerasi anggota Direksi, serta hubungan antara remunerasi dengan kinerja perusahaan	√	√	√	-	√	√	√	√	√	-	-
3) Pengungkapan kebijakan perusahaan dan pelaksanaannya, tentang frekuensi rapat Direksi, termasuk rapat gabungan dengan Dewan Komisaris, dan tingkat kehadiran anggota Direksi dalam rapat tersebut	√	√	√	√	√	√	√	√	√	√	-
4) Keputusan RUPS tahun sebelumnya dan realisasinya pada tahun buku, serta alasan	-	√	√	√	√	-	-	-	-	-	-

	oleh perusahaan, meliputi :										
	1) Pengendalian keuangan dan operasional, serta kepatuhan terhadap perundang-undangan	√	√	√	√	√	√	√	√	√	√
	2) Review efektivitas sistem pengendalian intern	√	√	√	√	√	√	√	√	-	-
	Total Uraian Mengenai Sistem Pengendalian Intern (<i>Internal Control</i>) yang diterapkan aoleh perusahaan = 2 Item	2	2	2	2	2	2	2	2	1	1
	H. Sistem manajemen risiko yang diterapkan oleh perusahaan meliputi :										
	1) Gambaran umum mengenai sistem manajemen risiko perusahaan	√	√	√	√	√	√	√	√	-	√
	2) Jenis resiko dan cara pengelolaannya	√	√	√	√	√	√	√	√	√	√
	3) Review atas efektivitas sistem manajemen risiko perusahaan	√	√	√	√	√	-	√	-	-	-
	Total Sistem Manajemen Risiko yang diterapkan oleh Perusahaan = 3 Item	3	3	3	3	3	2	3	2	1	2
	I. Perkara penting yang dihadapi oleh Emiten atau Perusahaan Publik, entitas anak, anggota Dewan Komisaris, dan Direksi yang sedang menjabat, meliputi :										
	1) Pokok perkara/gugatan	-	√	-	-	√	-	-	-	-	-
	2) Status penyelesaian perkara/gugatan	-	√	-	-	√	-	-	-	-	-
	3) Pengaruhnya terhadap kondisi	-	√	-	-	√	-	-	-	-	-

	perusahaan										
	Total Perkara Penting yang Dihadapi oleh Emiten atau Perusahaan Publik, Entitas Anak, Anggota Dewan Komisaris, dan Direksi yang sedang Menjabat = 3 Item	-	3	-	-	3	-	-	-	-	-
	J. Informasi tentang sanksi administratif yang dikenakan kepada emiten atau Perusahaan Publik, anggota Dewan Komisaris dan Direksi oleh otoritas pasar modal dan otoritas lainnya pada tahun buku terakhir.	√	√	-	-	-	-	√	-	-	√
	K. Informasi mengenai kode etik dan budaya perusahaan, meliputi :										
	1) Pokok-pokok kode etik	√	√	√	√	-	-	√	-	√	-
	2) Pokok-pokok budaya perusahaan (<i>corporate cultur</i>)	√	√	√	√	-	-	-	-	-	-
	3) Bentuk sosial kode etik dan upaya penegakkannya	√	√	√	√	-	-	-	-	√	-
	4) Pengungkapan bahwa kode etik berlaku bagi Dewan Komisaris, Direksi, dan karyawan perusahaan	√	√	√	√	-	-	√	-	-	-
	Total Informasi Mengenai Kode Etik dan Budaya Perusahaan = 4 Item	4	4	4	4	-	-	2	-	2	-

	TOTAL ITEM PENGUNGKAPAN										
	WAJIB = 27 + 3 + 4 + 27 + 27 + 53 + 5 + 1	130	123	115	81	104	94	114	86	65	82
	+ 4 = 151 ITEM										

Pengungkapan Wajib Laporan tahunan Perusahaan Otomotif Tahun 2014



PROSPEK MASA DEPAN											
1	Peramalan penjualan kualitatif	√	-	√	√	√	√	√	√	-	-
2	Peramalan penjualan kuantitatif	-	-	√	√	√	-	√	√	-	√
3	Peramalan profit kualitatif	-	-	-	-	-	-	-	√	-	-
4	Peramalan profit kuantitatif	-	-	-	-	-	-	-	-	-	√
5	Deskripsi proyek pengeluaran moda	-	-	-	-	-	-	-	-	-	-
6	Besarnya jumlah proyek pengeluaran modal	-	-	-	-	-	-	-	-	-	-
7	Peramalan arus kas kualitatif	-	-	-	-	-	-	-	-	-	-
8	Peramalan arus kas kuantitatif	-	-	-	-	-	-	-	-	-	-
9	Asumsi menurut peramalan	-	-	-	-	-	-	-	-	-	-
10	Informasi <i>order book</i> atau <i>backlog</i>	-	-	-	-	-	-	-	-	-	-
INFORMASI TENTANG DIREKTUR											
1	Usia direksi	-	√	√	-	√	√	-	√	-	-
2	<i>Other directorship</i> yang dilakukan oleh direktur non eksekutif	√	√	√	-	-	-	√	-	-	√
3	<i>Other directorship</i> yang dilakukan oleh direktur eksekutif	√	-	√	√	-	√	√	-	-	√
4	Jabatan atau entitas bisnis lain yang dikelola oleh direktur eksekutif	√	√	√	√	-	√	√	√	-	√
INFORMASI TENTANG KARYAWAN											
1	Distribusi geografis karyawan	√	√	√	√	√	√	√	√	√	-
2	Distribusi line-bisnis karyawan	√	-	-	-	-	-	-	√	-	-
3	Kategori karyawan berdasarkan jenis kelamin	-	-	-	-	-	-	√	-	-	-
4	Kategori karyawan berdasarkan fungsi	-	√	√	-	-	√	√	√	-	-

	jabatan											
5	Identifikasi senior manajemen dan fungsi jabatannya	√	-	-	-	-	-	-	-	-	-	-
6	Alasan untuk perubahan dalam jumlah karyawan dengan kategorinya	-	-	-	-	-	-	-	-	-	-	-
7	Skema kebijakan dari segi <i>share option</i> / saham	-	-	-	-	-	-	-	-	-	-	-
8	Skema kebijakan dari segi bonus	√	-	-	-	-	-	-	-	-	-	-
9	Jumlah pengeluaran dalam pelatihan	-	√	√	-	√	-	-	-	-	-	-
10	Dasar-dasar pelatihan	√	√	√	-	√	√	-	-	-	-	√
11	Kebijakan pelatihan	√	√	√	-	√	√	-	-	-	-	√
12	Kategori karyawan yang mengikuti pelatihan	√	√	√	-	-	√	√	√	-	-	-
13	Informasi kesejahteraan	√	-	-	-	√	-	-	√	-	-	√
14	Kebijakan keamanan	-	-	-	√	-	-	-	√	-	-	√
15	Data kecelakaan	-	-	-	-	-	-	-	-	-	-	-
16	Pengukuran biaya kecelakaan	-	-	-	-	-	-	-	-	-	-	-
17	Kebijakan komunikasi	√	-	-	-	√	-	-	-	-	-	-
18	Informasi pesangon	-	-	-	-	-	-	-	-	-	-	-
19	Kebijakan pergantian (<i>rolling</i>) karyawan	-	-	-	-	-	-	-	-	-	-	-
20	Masalah rekrutmen dan kebijakan terkait	√	√	√	-	-	-	-	-	-	-	-
	INFORMASI KEBIJAKAN SOSIAL DAN VALUE-ADDED											
1	Keamanan produk	√	√	-	-	√	-	√	-	-	-	-
2	Program perlindungan lingkungan-kualitatif	√	√	√	√	√	-	√	√	-	-	-
3	Program perlindungan-Kuantitaif	√	√	-	√	√	-	-	-	-	-	-

4	Donasi sumbangan	√	√	-	√	-	-	√	√	-	-
5	Program komunitas	-	-	-	-	√	-	-	-	-	-
6	Pernyataan <i>value-added</i>	-	-	√	-	-	-	-	-	-	-
7	Data <i>value-added</i>	-	√	-	-	-	-	-	-	-	-
8	Rasio <i>value-added</i>	-	-	-	-	-	-	-	-	-	-
9	Informasi <i>value-added</i> kualitatif	-	-	-	-	-	-	-	-	-	-
	INFORMASI SEGMENT										
1	Pengeluaran modal geografis-kuantitatif	√	√	√	√	√	-	-	-	-	-
2	Aktiva bersih geografis-kuantitatif	-	√	√	√	√	-	-	-	-	√
3	Produksi geografis-kuantitatif	-	-	√	√	√	√	√	√	√	-
4	Pengeluaran modal bisnis usaha-kuantitatif	√	√	√	√	√	√	-	-	-	-
5	Aktiva bersih bisnis-kuantitatif	√	√	√	√	√	√	-	-	-	√
6	Analisis kompetitor-kualitatif	-	-	-	-	-	-	√	√	-	√
7	Analisis kompetitor-kuantitatif	-	-	-	-	-	-	-	-	-	-
8	Analisis pangsa pasar-kualitatif	-	-	√	√	-	-	-	√	-	-
9	Analisis pangsa pasar-kuantitatif	-	√	-	-	-	-	-	√	-	-
	INFORMASI MATA UANG ASING										
1	Pengaruh fluktuasi mata uang asing terhadap operasi yang akan datang-kualitatif	-	-	-	-	-	-	√	-	-	√
2	Pengaruh fluktuasi mata uang asing terhadap hasil terkini-kualitatif	-	-	-	-	-	√	√	√	-	√
3	Tarif pertukaran mata uang asing yang digunakan dalam akuntansi	√	-	-	-	-	√	-	√	-	√
4	Hutang jangka panjang dalam mata uang asing	-	-	-	-	√	-	√	-	-	√

5	Hutang jangka pendek dalam mata uang asing	-	-	-	-	√		√	-	-	√
6	Deskripsi manajemen tentang <i>draf/exposure</i> mata uang asing	√	-	-	-	-	√	-	-	-	-
INFORMASI HARGA SAHAM											
1	Market <i>capitalization</i> pada akhir tahun	-	√	√	√	√	-	√	-	-	-
2	Informasi pasar saham asing yang terdaftar	-	-	-	-	-	-	-	-	-	-
FINANCIAL REVIEW											
1	Komentar kualitatif pada profitabilitas	-	-	√	√	-	-	√	-	-	-
2	Rasio <i>cash-flow</i>	-	√	√	√	-	-	√	-	-	-
3	Revaluasi aktiva tetap dalam 5 tahun terakhir	-	-	-	-	-	-	-	-	-	-
4	Pengungkapan <i>brand valuation</i>	-	-	-	-	-	-	-	-	-	-
5	Pengungkapan other <i>intangibel valuation</i> (<i>expect goodwill</i>)	-	-	-	-	-	-	-	-	-	-
6	Jaminan yang diberikan kepada Broker	-	-	-	-	-	-	-	-	-	-
7	Kebijakan transfer pricing	-	-	-	-	-	-	-	-	-	-
8	Ringkasan finansial history- 6 tahun atau lebih	-	-	-	-	-	-	-	-	-	-
9	Penyajian ulang informasi keuangan terhadap IASC	-	-	-	-	-	-	-	-	-	-
10	Informasi keuangan <i>off balance sheet</i>	-	-	-	-	-	-	-	-	-	-
11	Informasi iklan-kualitatif	-	-	-	-	-	-	-	-	-	-
12	Pengeluaran iklan-kuantitatif	-	-	-	-	-	-	-	-	-	-
13	Pengaruh inflasi terhadap operasi yang akan	-	-	-	-	-	√	-	-	-	-

	datang-kualitatif											
14	Pengaruh inflasi terhadap hasil-kualitatif	-	-	-	-	-	-	-	-	-	-	-
15	Pengaruh inflasi terhadap hasil-kuantitatif	-	-	-	-	-	-	-	-	-	-	-
16	Pengaruh inflasi terhadap aset-kualitatif	-	-	-	-	-	-	-	-	-	-	-
17	Pengaruh inflasi terhadap aset-kuantitatif	-	-	-	-	-	-	-	-	-	-	-
18	Pengaruh suku bunga terhadap hasil	√		√	-	-	-	-	√	√	-	-
19	Pengaruh suku bunga terhadap operasi yang akan datang	-	-	-	-	-	√	-	-	-	-	-
	Total	26	25	24	18	24	19	24	20	3	20	

Pengungkapan Sukarela Laporan tahunan Perusahaan Otomotif Tahun 2013



NO	KETERANGAN	ASII	AUTO	BRAM	GDYR	GJTL	INDS	MASA	NIPS	PRAS	SMSM
	PERNYATAAN STRATEGI PERUSAHAAN										
1	Pernyataan strategi dan tujuan perusahaan secara umum	-	-	-	-	-	-	-	√	-	-
2	Pernyataan strategi dan tujuan finansial	-	√	-	-	-	-	-	-	-	√
3	Pernyataan strategi dan tujuan pemasaran	-	√	√	-	-	-	√	-	-	√
4	Pernyataan strategi dan tujuan sosial	-	-	-	-	-	-	-	-	-	-
5	Dampak strategi terhadap hasil terkini	-	-	-	√	√	-	-	-	-	-
6	Dampak strategi terhadap hasil masa depan	-	-	√	-	√	-	√	√	-	√
	AKUISISI DAN DISPOSAL										
1	Alasan untuk akuisisi	-	-	-	-	-	-	-	-	-	-
2	Jumlah <i>goodwill</i> yang diakuisisi	-	-	-	-	-	-	-	-	-	-
3	Alasan untuk <i>disposal</i>	-	-	-	-	-	-	-	-	-	-
4	Jumlah pertimbangan yang direalisasi dari <i>disposal</i>	-	-	-	-	-	-	-	-	-	-
	PENELITIAN DAN PENGEMBANGAN										
1	Deskripsi proyek R&D	-	√	-	-	√	-	-	-	-	-
2	Kebijakan perusahaan terhadap R&D	-	√	-	-	√	-	-	-	-	-
3	Aktivitas lokasi R&D	-	√	-	-	-	-	-	-	-	-
4	Jumlah karyawan dalam R&D	-	-	-	-	-	-	-	-	-	-
	PROSPEK MASA DEPAN										
1	Peramalan penjualan kualitatif	√	-	√	-	√	√	√	√	-	-
2	Peramalan penjualan kuantitatif	-	-	-	-	-	-	√	√	-	-
3	Peramalan profit kualitatif	-	-	√	-	-	-	-	√	-	-

FINANCIAL REVIEW											
1	Komentar kualitatif pada profitabilitas	-	-	-	-	-	-	√	-	√	-
2	Rasio <i>cash-flow</i>	-	-	-	-	-	-	√	-	-	-
3	Revaluasi aktiva tetap dalam 5 tahun terakhir	-	-	-	-	-	-	-	-	-	-
4	Pengungkapan <i>brand valuation</i>	-	-	-	-	-	-	-	-	-	-
5	Pengungkapan other <i>intangibel valuation (expect goodwill)</i>	-	-	-	-	-	-	-	-	-	-
6	Jaminan yang diberikan kepada Broker	-	-	-	-	-	-	-	-	-	-
7	Kebijakan transfer pricing	-	-	-	-	-	-	-	-	-	-
8	Ringkasan finansial history- 6 tahun atau lebih	-	-	-	-	-	-	-	-	-	-
9	Penyajian ulang informasi keuangan terhadap IASC	-	-	-	-	-	-	-	-	-	-
10	Informasi keuangan <i>off balance sheet</i>	-	-	-	-	-	-	-	-	-	-
11	Informasi iklan-kualitatif	-	-	-	-	-	-	-	-	-	-
12	Pengeluaran iklan-kuantitatif	-	-	-	-	-	-	-	-	-	-
13	Pengaruh inflasi terhadap operasi yang akan datang-kualitatif	-	-	-	-	-	√	-	-	-	-
14	Pengaruh inflasi terhadap hasil-kualitatif	-	-	-	-	-	-	-	-	-	-
15	Pengaruh inflasi terhadap hasil-kuantitatif	-	-	-	-	-	-	-	-	-	-
16	Pengaruh inflasi terhadap aset-kualitatif	-	-	-	-	-	-	-	-	-	-
17	Pengaruh inflasi terhadap aset-kuantitatif	-	-	-	-	-	-	-	-	-	-
18	Pengaruh suku bunga terhadap hasil	√	√	√	-	-	-	-	√	-	-
19	Pengaruh suku bunga terhadap operasi yang akan datang	-	-	-	-	-	√	-	-	-	-
	Total	24	26	27	15	26	15	27	20	9	17

Pengungkapan Sukarela Laporan tahunan Perusahaan Otomotif Tahun 2014

Lampiran 8

Perhitungan Total Pengungkapan Wajib Perusahaan Otomotif
Periode 2013-2014

Tahun	Keterangan	Kode Perusahaan									
		ASII	AUTO	BRAM	GDYR	GJTL	INDS	MASA	NIPS	PRAS	SMSM
2013	Ikhtisar Data Keuangan Penting	25	21	21	19	20	18	21	21	15	21
	Laporan Dewan Komisaris	3	3	3	3	3	2	3	3	2	2
	Laporan Direksi	4	4	4	3	3	3	4	3	2	4
	Profil Perusahaan	25	21	23	17	21	22	22	19	17	23
	Analisis dan Pembahasan Manajemen	25	25	20	22	12	21	24	20	7	25
	Tata Kelola Perusahaan (<i>Corporate Governance</i>)	46	41	30	27	26	22	36	23	16	27
	Tanggung Jawab Sosial Perusahaan	5	5	5	4	5	3	5	4	2	3
	Laporan Keuangan Tahunan yang diaudit	1	1	1	1	1	1	1	1	1	1
	Tanda Tangan Dewan Komisaris dan Direksi	2	2	4	2	2	2	2	2	2	2
Total	136	123	111	98	93	94	118	96	64	108	
2014	Ikhtisar Data Keuangan Penting	25	20	21	16	21	21	21	16	15	21
	Laporan Dewan Komisaris	3	3	3	2	3	2	2	2	2	2
	Laporan Direksi	4	4	4	2	3	3	4	2	2	3
	Profil Perusahaan	25	23	24	16	23	21	24	21	13	18
	Analisis dan Pembahasan Manajemen	20	24	17	13	16	16	20	14	8	16
	Tata Kelola Perusahaan (<i>Corporate Governance</i>)	45	41	37	24	30	24	35	24	17	14
	Tanggung Jawab Sosial Perusahaan	5	5	5	5	5	4	5	4	5	5
	Laporan Keuangan Tahunan yang diaudit	1	1	1	1	1	1	1	1	1	1
	Tanda Tangan Dewan Komisaris dan Direksi	2	2	3	2	2	2	2	2	2	2
	Total	130	123	115	81	104	94	114	86	65	82

Sumber : Item Pengungkapan Wajib Perusahaan Otomotif Tahun 2013-2014

Lampiran 9

Hasil Perhitungan Indeks Pengungkapan Wajib dan Sukarela Perusahaan Otomotif Periode 2013-2014

Tahun	Nama Perusahaan	Jumlah Item Wajib	Jumlah Item Sukarela	Total Item	Indeks (Percentage)	Indeks (Decimal)	
2013	PT Astra Internasional Tbk	136	26	244	66,39%	0,66393	
	PT Astra Auto Part Tbk	123	25	244	60,66%	0,60656	
	PT Indo Kordsa Tbk	111	24	244	55,33%	0,55328	
	PT Goodyear Indonesia Tbk	98	18	244	47,54%	0,47541	
	PT Gajah Tunggal Tbk	93	24	244	47,95%	0,47951	
	PT Indospring Tbk	94	19	244	46,31%	0,46311	
	PT Multistrada Arah Sarana Tbk	118	24	244	58,20%	0,58197	
	PT Nippres Tbk	96	20	244	47,54%	0,47541	
	PT Prima Aloy Steel Universal Tbk	64	3	244	27,46%	0,27459	
	PT Selamat Sempurna Tbk	108	20	244	52,46%	0,52459	
	Jumlah Indeks Pengungkapan Tahun 2013					509,84%	5,09836
	Rata-rata Indeks Pengungkapan Tahun 2013					50,98%	0,50984
2014	PT Astra Internasional Tbk	130	24	244	63,11%	0,63115	
	PT Astra Auto Part Tbk	123	26	244	61,07%	0,61066	
	PT Indo Kordsa Tbk	115	27	244	58,20%	0,58197	
	PT Goodyear Indonesia Tbk	81	15	244	39,34%	0,39344	
	PT Gajah Tunggal Tbk	104	26	244	53,28%	0,53279	
	PT Indospring Tbk	94	15	244	44,67%	0,44672	
	PT Multistrada Arah Sarana Tbk	114	27	244	57,79%	0,57787	
	PT Nippres Tbk	86	20	244	43,44%	0,43443	
	PT Prima Aloy Steel Universal Tbk	65	9	244	30,33%	0,30328	
	PT Selamat Sempurna Tbk	82	17	244	40,57%	0,40574	
	Jumlah Indeks Pengungkapan Tahun 2014					491,80%	4,91803
	Rata-rata Indeks Pengungkapan Tahun 2014					49,18%	0,49180
Pertumbuhan Indeks Pengungkapan (Turun)					1,80%	0,02	


Sumber : Lampiran Item Pengungkapan Wajib dan Sukarela Perusahaan Otomotif Periode 2013-2014

Lampiran 10

Tabulasi Data Penelitian Perusahaan Otomotif Periode 2013-2014

2013					2014				
X1	X2	X3	X4	Y	X1	X2	X3	X4	Y
0.50378	1,24196	0,22326	0,49849	0,66393	0.49022	1,32259	0,18409	0,49857	0,63115
0.24501	1,83995	0,10058	0,19936	0,60656	0.29514	1,33186	0,08599	0,19979	0,61066
0.31865	1,57136	0,03403	0,05314	0,55327	0.42052	1,41563	0,08892	0,05314	0,58197
0.49368	0,93841	0,08242	0,0598	0,47541	0.53866	0,94428	0,04736	0,0598	0,39754
0.62710	2,28963	0,02102	0,40088	0,4795	0.62704	2,04335	0,0451	0,40276	0,53279
0.20198	3,8559	0,23464	0,11457	0,46311	0.19904	2,91222	0,06996	0,11456	0,44672
0.40343	1,55495	0,0096	0,47182	0,58197	0.40040	1,74778	0,00126	0,40746	0,57787
0.70448	1,0511	0,14356	0,50488	0,47541	0.52281	1,29386	0,20319	0,31086	0,43443
0.48915	1,03078	0,21443	0,40975	0,27459	0.46704	1,00333	0,16221	0,40975	0,30328
0.40635	2,11198	0,33265	0,41874	0,52459	0.34444	2,11202	0,3666	0,41874	0,40574

Sumber : Data Sekunder Diolah, 2016



Lampiran 11

Hasil Analisis Statistik Deskriptif

Descriptive Statistics

	N	Minimum	Maximum	Sum	Mean	Std. Deviation
Luas_Pengungkapan	20	.27	.66	9.98	.4988	.10652
Leverage	20	.20	.70	8.70	.4349	.13967
Likuiditas	20	.94	3.86	33.61	1.6806	.73318
Profitabilitas	20	.00	.37	2.65	.1325	.10507
KSP	20	.05	.50	6.01	.3003	.17187
Valid N (listwise)	20					

Sumber : Data Sekunder Diolah, Output SPSS



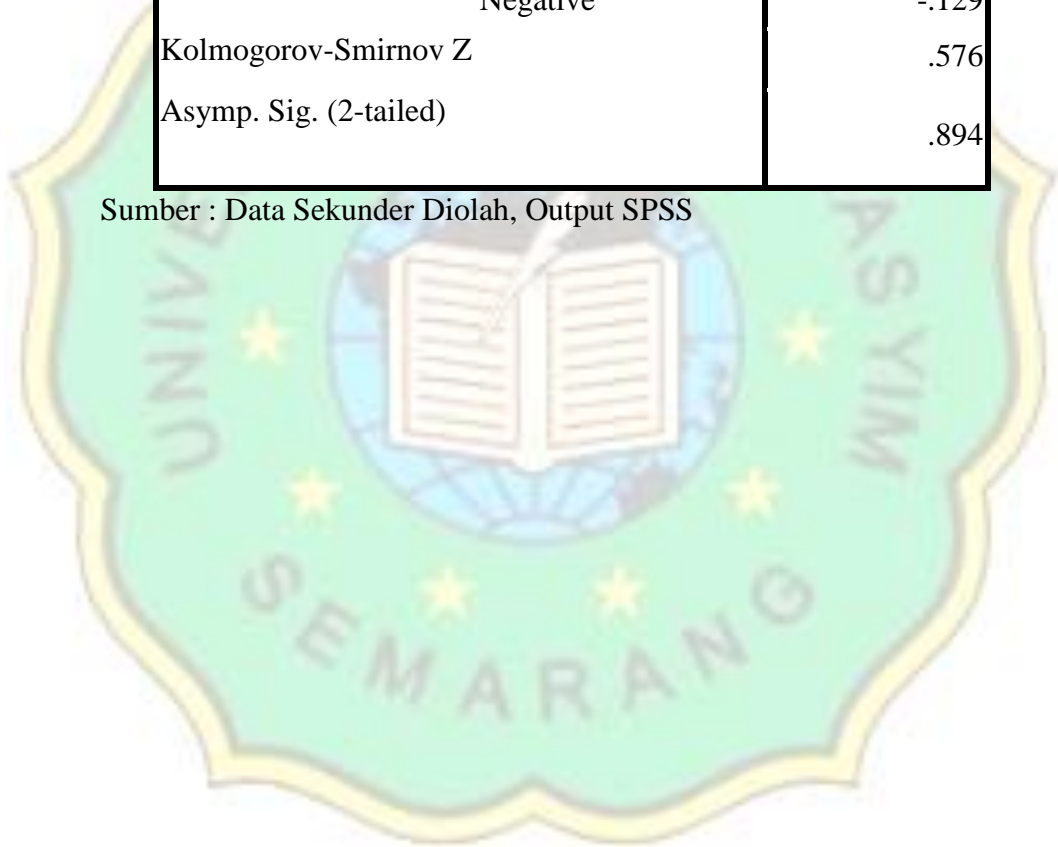
Lampiran 12

Hasil Uji Statistik *Kolmogrov-Smirnov*

One-Sample Kolmogorov-Smirnov Test

		Unstandardized Residual
N		20
Normal Parameters ^a	Mean	.0000000
	Std. Deviation	.09727301
Most Extreme Differences	Absolute	.129
	Positive	.083
	Negative	-.129
Kolmogorov-Smirnov Z		.576
Asymp. Sig. (2-tailed)		.894

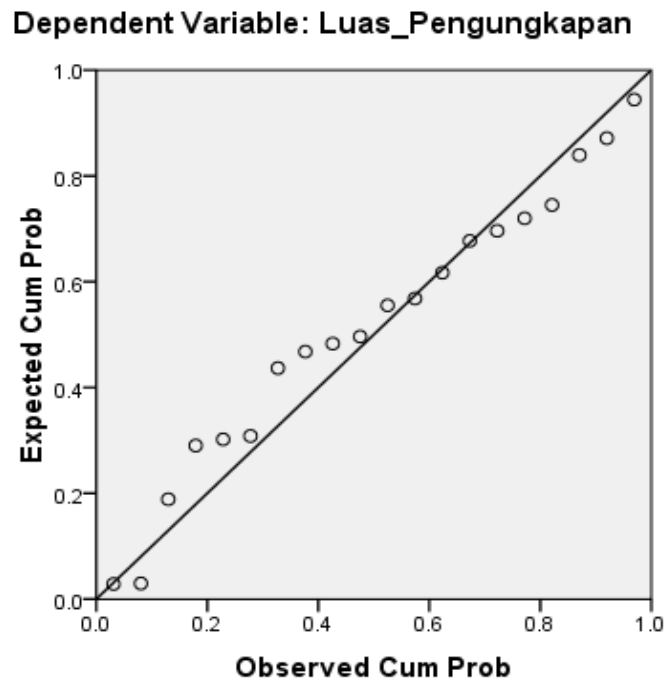
Sumber : Data Sekunder Diolah, Output SPSS



Lampiran 13

Hasil Uji P-Plot of Regression Standarized Residual

Normal P-P Plot of Regression Standarized Residual



Sumber : Data Sekunder Diolah, Output SPSS



Lampiran 14

Hasil Pengujian Multikolonieritas Coefficients^a

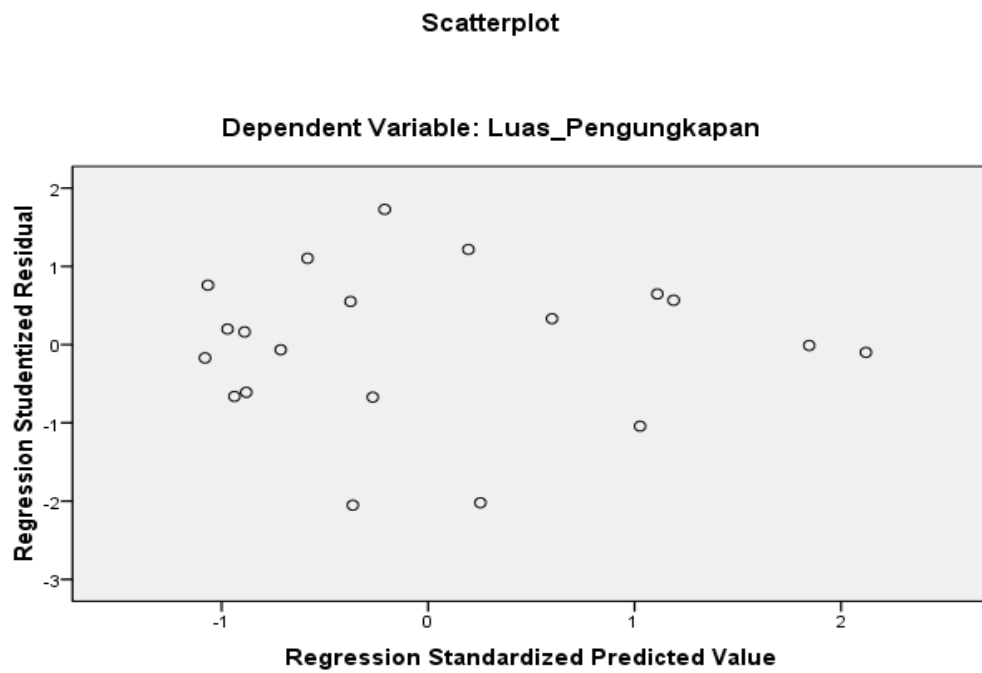
Model	Unstandardized Coefficients		Standardized Coefficients	t	Sig.	Collinearity Statistics	
	B	Std. Error	Beta			Tolerance	VIF
1 (Constant)	.656	.149		4.410	.001		
Leverage	-.331	.249	-.434	-1.326	.205	.520	1.922
Likuiditas	-.015	.041	-.105	-.369	.717	.693	1.443
Profitabilitas	-.366	.265	-.361	-1.380	.188	.814	1.229
KSP	.203	.184	.327	1.100	.289	.630	1.588

Sumber : Data Sekunder Diolah, Output SPSS



Lampiran 15

Hasil Uji Heteroskedastisitas



Sumber : Data Sekunder Diolah, Output SPSS



Lampiran 16

Hasil Uji Durbin-Watson

Model Summary^b

Model	R	R Square	Adjusted R Square	Std. Error of the Estimate	Durbin-Watson
1	.407 ^a	.166	-.056	.10948	1.628

a. Predictors: (Constant), KSP, Likuiditas, Profitabilitas, Leverage

b. Dependent Variable: Luas_Pengungkapan

Sumber : Data Sekunder Diolah, Output SPSS



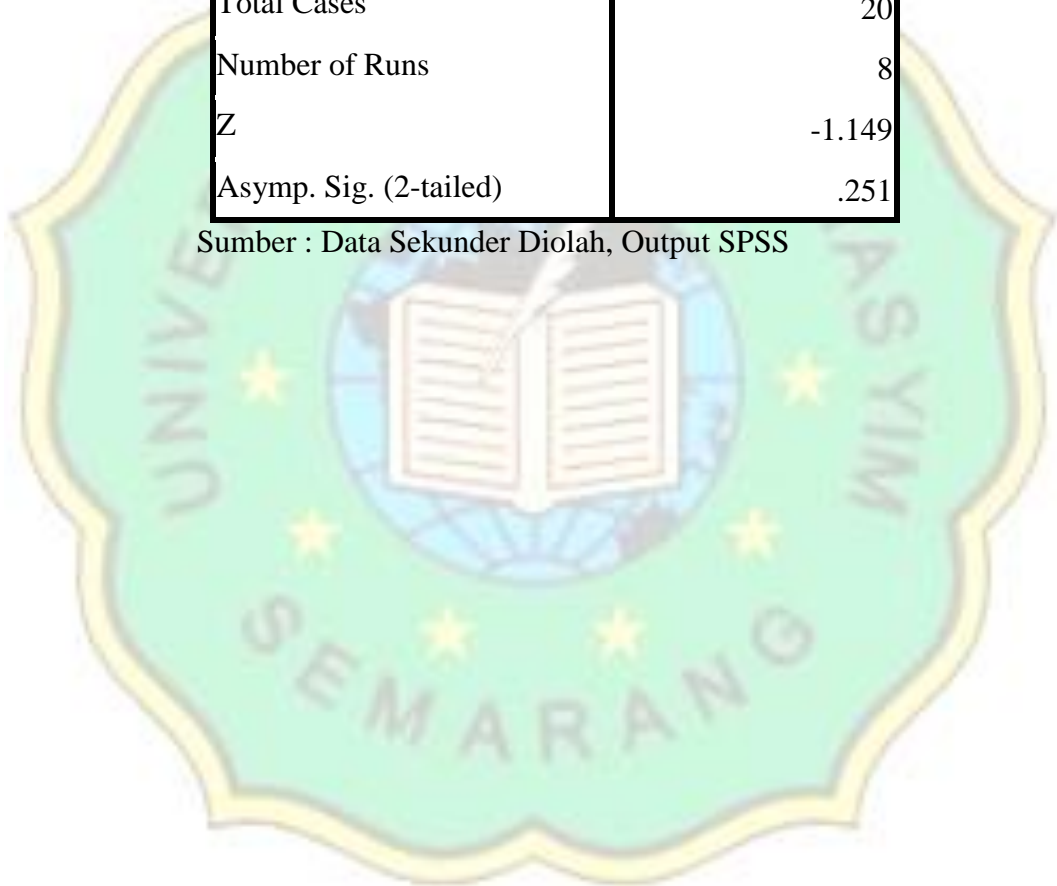
Lampiran 17

Hasil Uji Run Test

Runs Test

	Unstandardized Residual
Test Value ^a	.00709
Cases < Test Value	10
Cases >= Test Value	10
Total Cases	20
Number of Runs	8
Z	-1.149
Asymp. Sig. (2-tailed)	.251

Sumber : Data Sekunder Diolah, Output SPSS



Lampiran 18

Hasil Uji Regresi Berganda

Variables Entered/Removed^b

Model	Variables Entered	Variables Removed	Method
1	KSP, Likuiditas, Profitabilitas, Leverage ^a		Enter

a. All requested variables entered.

b. Dependent Variable: Luas_Pengungkapan

Coefficients^a

Model		Unstandardized Coefficients		Standardized Coefficients	t	Sig.	Collinearity Statistics	
		B	Std. Error	Beta			Tolerance	VIF
1	(Constant)	.656	.149		4.410	.001		
	Leverage	-.331	.249	-.434	-1.326	.205	.520	1.922
	Likuiditas	-.015	.041	-.105	-.369	.717	.693	1.443
	Profitabilitas	-.366	.265	-.361	-1.380	.188	.814	1.229
	KSP	.203	.184	.327	1.100	.289	.630	1.588

a. Dependent Variable: Luas_Pengungkapan

Coefficient Correlations^a

Model			KSP	Likuiditas	Profitabilitas	Leverage
1	Correlations	KSP	1.000	-.085	-.411	-.512
		Likuiditas	-.085	1.000	-.057	.502
		Profitabilitas	-.411	-.057	1.000	.237
		Leverage	-.512	.502	.237	1.000
	Covariances	KSP	.034	.000	-.020	-.023
		Likuiditas	.000	.002	.000	.005
		Profitabilitas	-.020	.000	.070	.016
		Leverage	-.023	.005	.016	.062

a. Dependent Variable: Luas_Pengungkapan

Collinearity Diagnostics^a

Model	Dimens ion	Eigenvalue	Condition Index	Variance Proportions				
				(Constant)	Leverage	Likuiditas	Profitabilitas	KSP
1	1	4.330	1.000	.00	.00	.00	.01	.01
	2	.305	3.766	.00	.03	.00	.76	.01
	3	.254	4.128	.00	.01	.23	.02	.20
	4	.094	6.798	.03	.13	.18	.16	.70
	5	.017	16.083	.96	.83	.58	.06	.09

a. Dependent Variable: Luas_Pengungkapan

Residuals Statistics^a

	Minimum	Maximum	Mean	Std. Deviation	N
Predicted Value	.4519	.5908	.4988	.04341	20
Residual	-.20835	.17430	.00000	.09727	20
Std. Predicted Value	-1.080	2.121	.000	1.000	20
Std. Residual	-1.903	1.592	.000	.889	20

a. Dependent Variable: Luas_Pengungkapan



Lampiran 19

Hasil Uji Statistik (Uji-T)

Coefficients^a

Model	Unstandardized Coefficients		Standardized Coefficients	t	Sig.	
	B	Std. Error	Beta			
1	(Constant)	.656	.149		4.410	.001
	Leverage	-.331	.249	-.434	-1.326	.205
	Likuiditas	-.015	.041	-.105	-.369	.717
	Profitabilitas	-.366	.265	-.361	-1.380	.188
	KSP	.203	.184	.327	1.100	.289

a. Dependent Variable: Luas_Pengungkapan

Sumber : Data Sekunder Diolah, Output SPSS



Lampiran 20

Hasil Uji Statistik (Uji-F)

ANOVA ^b						
Model		Sum of Squares	df	Mean Square	F	Sig.
1	Regression	.036	4	.009	.747	.575 ^a
	Residual	.180	15	.012		
	Total	.216	19			

a. Predictors: (Constant), KSP, Likuiditas, Profitabilitas, Leverage

b. Dependent Variable: Luas_Pengungkapan

Sumber : Data Sekunder Diolah, Output SPSS



Lampiran 21

Hasil Uji Koefisien Determinasi

Model Summary^b

Model	R	R Square	Adjusted R Square	Std. Error of the Estimate
1	.407 ^a	.166	-.056	.10948

a. Predictors: (Constant), KSP, Likuiditas, Profitabilitas, Leverage

b. Dependent Variable: Luas_Pengungkapan

Sumber : Data Sekunder Diolah, Output SPSS



Lampiran 22

Daftar Titik Presentase Distribusi t

	0.25	0.10	0.05	0.025	0.01	0.005	0.001
df	0.50	0.20	0.10	0.050	0.02	0.010	0.002
1	1.00000	3.07768	6.31375	12.70620	31.82052	63.65674	318.30884
2	0.81650	1.88562	2.91999	4.30265	6.96456	9.92484	22.32712
3	0.76489	1.63774	2.35336	3.18245	4.54070	5.84091	10.21453
4	0.74070	1.53321	2.13185	2.77645	3.74695	4.60409	7.17318
5	0.72669	1.47588	2.01505	2.57058	3.36493	4.03214	5.89343
6	0.71756	1.43976	1.94318	2.44691	3.14267	3.70743	5.20763
7	0.71114	1.41492	1.89458	2.36462	2.99795	3.49948	4.78529
8	0.70639	1.39682	1.85955	2.30600	2.89646	3.35539	4.50079
9	0.70272	1.38303	1.83311	2.26216	2.82144	3.24984	4.29681
10	0.69981	1.37218	1.81246	2.22814	2.76377	3.16927	4.14370
11	0.69745	1.36343	1.79588	2.20099	2.71808	3.10581	4.02470
12	0.69548	1.35622	1.78229	2.17881	2.68100	3.05454	3.92963
13	0.69383	1.35017	1.77093	2.16037	2.65031	3.01228	3.85198
14	0.69242	1.34503	1.76131	2.14479	2.62449	2.97684	3.78739
15	0.69120	1.34061	1.75305	2.13145	2.60248	2.94671	3.73283
16	0.69013	1.33676	1.74588	2.11991	2.58349	2.92078	3.68615
17	0.68920	1.33338	1.73961	2.10982	2.56693	2.89823	3.64577
18	0.68836	1.33039	1.73406	2.10092	2.55238	2.87844	3.61048
19	0.68762	1.32773	1.72913	2.09302	2.53948	2.86093	3.57940
20	0.68695	1.32534	1.72472	2.08596	2.52798	2.84534	3.55181
21	0.68635	1.32319	1.72074	2.07961	2.51765	2.83136	3.52715
22	0.68581	1.32124	1.71714	2.07387	2.50832	2.81876	3.50499
23	0.68531	1.31946	1.71387	2.06866	2.49987	2.80734	3.48496
24	0.68485	1.31784	1.71088	2.06390	2.49216	2.79694	3.46678
25	0.68443	1.31635	1.70814	2.05954	2.48511	2.78744	3.45019
26	0.68404	1.31497	1.70562	2.05553	2.47863	2.77871	3.43500
27	0.68368	1.31370	1.70329	2.05183	2.47266	2.77068	3.42103
28	0.68335	1.31253	1.70113	2.04841	2.46714	2.76326	3.40816
29	0.68304	1.31143	1.69913	2.04523	2.46202	2.75639	3.39624
30	0.68276	1.31042	1.69726	2.04227	2.45726	2.75000	3.38518
31	0.68249	1.30946	1.69552	2.03951	2.45282	2.74404	3.37490
32	0.68223	1.30857	1.69389	2.03693	2.44868	2.73848	3.36531
33	0.68200	1.30774	1.69236	2.03452	2.44479	2.73328	3.35634
34	0.68177	1.30695	1.69092	2.03224	2.44115	2.72839	3.34793
35	0.68156	1.30621	1.68957	2.03011	2.43772	2.72381	3.34005
36	0.68137	1.30551	1.68830	2.02809	2.43449	2.71948	3.33262
37	0.68118	1.30485	1.68709	2.02619	2.43145	2.71541	3.32563
38	0.68100	1.30423	1.68595	2.02439	2.42857	2.71156	3.31903
39	0.68083	1.30364	1.68488	2.02269	2.42584	2.70791	3.31279
40	0.68067	1.30308	1.68385	2.02108	2.42326	2.70446	3.30688

Catatan : probabilitas yang lebih kecil yang ditunjukkan pada kolom adalah luas daerah dalam satu ujung, sedangkan probabilitas yang lebih besar adalah luas daerah dalam kedua ujung

Sumber : <http://junaidichaniago.wordpress.com>, 2010

Lampiran 23

Daftar Titik Presentase Distribusi F

df untuk penyebut (N2)	Df untuk pembilang (N1)														
	1	2	3	4	5	6	7	8	9	10	11	12	13	14	15
1	161	199	216	225	230	234	237	239	241	242	243	244	245	245	246
2	18.51	19.00	19.16	19.25	19.30	19.33	19.35	19.37	19.38	19.40	19.40	19.41	19.42	19.42	19.43
3	10.13	9.55	9.28	9.12	9.01	8.94	8.89	8.85	8.81	8.79	8.76	8.74	8.73	8.71	8.70
4	7.71	6.94	6.59	6.39	6.26	6.16	6.09	6.04	6.00	5.96	5.94	5.91	5.89	5.87	5.86
5	6.61	5.79	5.41	5.19	5.05	4.95	4.88	4.82	4.77	4.74	4.70	4.68	4.66	4.64	4.62
6	5.99	5.14	4.76	4.53	4.39	4.28	4.21	4.15	4.10	4.06	4.03	4.00	3.98	3.96	3.94
7	5.59	4.74	4.35	4.12	3.97	3.87	3.79	3.73	3.68	3.64	3.60	3.57	3.55	3.53	3.51
8	5.32	4.46	4.07	3.84	3.69	3.58	3.50	3.44	3.39	3.35	3.31	3.28	3.26	3.24	3.22
9	5.12	4.26	3.86	3.63	3.48	3.37	3.29	3.23	3.18	3.14	3.10	3.07	3.05	3.03	3.01
10	4.96	4.10	3.71	3.48	3.33	3.22	3.14	3.07	3.02	2.98	2.94	2.91	2.89	2.86	2.85
11	4.84	3.98	3.59	3.36	3.20	3.09	3.01	2.95	2.90	2.85	2.82	2.79	2.76	2.74	2.72
12	4.75	3.89	3.49	3.26	3.11	3.00	2.91	2.85	2.80	2.75	2.72	2.69	2.66	2.64	2.62
13	4.67	3.81	3.41	3.18	3.03	2.92	2.83	2.77	2.71	2.67	2.63	2.60	2.58	2.55	2.53
14	4.60	3.74	3.34	3.11	2.96	2.85	2.76	2.70	2.65	2.60	2.57	2.53	2.51	2.48	2.46
15	4.54	3.68	3.29	3.06	2.90	2.79	2.71	2.64	2.59	2.54	2.51	2.48	2.45	2.42	2.40
16	4.49	3.63	3.24	3.01	2.85	2.74	2.66	2.59	2.54	2.49	2.46	2.42	2.40	2.37	2.35
17	4.45	3.59	3.20	2.96	2.81	2.70	2.61	2.55	2.49	2.45	2.41	2.38	2.35	2.33	2.31
18	4.41	3.55	3.16	2.93	2.77	2.66	2.58	2.51	2.46	2.41	2.37	2.34	2.31	2.29	2.27
19	4.38	3.52	3.13	2.90	2.74	2.63	2.54	2.48	2.42	2.38	2.34	2.31	2.28	2.26	2.23
20	4.35	3.49	3.10	2.87	2.71	2.60	2.51	2.45	2.39	2.35	2.31	2.28	2.25	2.22	2.20
21	4.32	3.47	3.07	2.84	2.68	2.57	2.49	2.42	2.37	2.32	2.28	2.25	2.22	2.20	2.18
22	4.30	3.44	3.05	2.82	2.66	2.55	2.46	2.40	2.34	2.30	2.26	2.23	2.20	2.17	2.15
23	4.28	3.42	3.03	2.80	2.64	2.53	2.44	2.37	2.32	2.27	2.24	2.20	2.18	2.15	2.13
24	4.26	3.40	3.01	2.78	2.62	2.51	2.42	2.36	2.30	2.25	2.22	2.18	2.15	2.13	2.11
25	4.24	3.39	2.99	2.76	2.60	2.49	2.40	2.34	2.28	2.24	2.20	2.16	2.14	2.11	2.09
26	4.23	3.37	2.98	2.74	2.59	2.47	2.39	2.32	2.27	2.22	2.18	2.15	2.12	2.09	2.07
27	4.21	3.35	2.96	2.73	2.57	2.46	2.37	2.31	2.25	2.20	2.17	2.13	2.10	2.08	2.06
28	4.20	3.34	2.95	2.71	2.56	2.45	2.36	2.29	2.24	2.19	2.15	2.12	2.09	2.06	2.04
29	4.18	3.33	2.93	2.70	2.55	2.43	2.35	2.28	2.22	2.18	2.14	2.10	2.08	2.05	2.03
30	4.17	3.32	2.92	2.69	2.53	2.42	2.33	2.27	2.21	2.16	2.13	2.09	2.06	2.04	2.01
31	4.16	3.30	2.91	2.68	2.52	2.41	2.32	2.25	2.20	2.15	2.11	2.08	2.05	2.03	2.00
32	4.15	3.29	2.90	2.67	2.51	2.40	2.31	2.24	2.19	2.14	2.10	2.07	2.04	2.01	1.99
33	4.14	3.28	2.89	2.66	2.50	2.39	2.30	2.23	2.18	2.13	2.09	2.06	2.03	2.00	1.98
34	4.13	3.28	2.88	2.65	2.49	2.38	2.29	2.23	2.17	2.12	2.08	2.05	2.02	1.99	1.97
35	4.12	3.27	2.87	2.64	2.49	2.37	2.29	2.22	2.16	2.11	2.07	2.04	2.01	1.99	1.96
36	4.11	3.26	2.87	2.63	2.48	2.36	2.28	2.21	2.15	2.11	2.07	2.03	2.00	1.98	1.95
37	4.11	3.25	2.86	2.63	2.47	2.36	2.27	2.20	2.14	2.10	2.06	2.02	2.00	1.97	1.95
38	4.10	3.24	2.85	2.62	2.46	2.35	2.26	2.19	2.14	2.09	2.05	2.02	1.99	1.96	1.94
39	4.09	3.24	2.85	2.61	2.46	2.34	2.26	2.19	2.13	2.08	2.04	2.01	1.98	1.95	1.93
40	4.08	3.23	2.84	2.61	2.45	2.34	2.25	2.18	2.12	2.08	2.04	2.00	1.97	1.95	1.92

Sumber : <http://junaidichaniago.wordpress.com>, 2010

Lampiran 24

Tabel Durbin-Watson (DW), $\alpha = 5\%$

n	k=1		k=2		k=3		k=4		k=5	
	dL	dU	dL	dU	dL	dU	dL	dU	dL	dU
6	0.6102	1.2002								
7	0.6996	1.3564	0.4672	1.8964						
8	0.7629	1.3324	0.5591	1.7771	0.3674	2.2866				
9	0.8243	1.3199	0.6291	1.6993	0.4548	2.1282	0.2957	2.5881		
10	0.8791	1.3197	0.6972	1.6413	0.5253	2.0163	0.3760	2.4137	0.2427	2.8217
11	0.9273	1.3241	0.7580	1.6044	0.5948	1.9280	0.4441	2.2833	0.3155	2.6446
12	0.9708	1.3314	0.8122	1.5794	0.6577	1.8640	0.5120	2.1766	0.3796	2.5061
13	1.0097	1.3404	0.8612	1.5621	0.7147	1.8159	0.5745	2.0943	0.4445	2.3897
14	1.0450	1.3503	0.9054	1.5507	0.7667	1.7788	0.6321	2.0296	0.5052	2.2959
15	1.0770	1.3605	0.9455	1.5432	0.8140	1.7501	0.6852	1.9774	0.5620	2.2198
16	1.1062	1.3709	0.9820	1.5386	0.8572	1.7277	0.7340	1.9351	0.6150	2.1567
17	1.1330	1.3812	1.0154	1.5361	0.8968	1.7101	0.7790	1.9005	0.6641	2.1041
18	1.1576	1.3913	1.0461	1.5353	0.9331	1.6961	0.8204	1.8719	0.7098	2.0600
19	1.1804	1.4012	1.0743	1.5355	0.9666	1.6851	0.8588	1.8482	0.7523	2.0226
20	1.2015	1.4107	1.1004	1.5367	0.9976	1.6763	0.8943	1.8283	0.7918	1.9908
21	1.2212	1.4200	1.1246	1.5385	1.0262	1.6694	0.9272	1.8116	0.8286	1.9635
22	1.2395	1.4289	1.1471	1.5408	1.0529	1.6640	0.9578	1.7974	0.8629	1.9400
23	1.2567	1.4375	1.1682	1.5435	1.0778	1.6597	0.9864	1.7855	0.8949	1.9196
24	1.2728	1.4458	1.1878	1.5464	1.1010	1.6565	1.0131	1.7753	0.9249	1.9018
25	1.2879	1.4537	1.2063	1.5495	1.1228	1.6540	1.0381	1.7666	0.9530	1.8863
26	1.3022	1.4614	1.2236	1.5528	1.1432	1.6523	1.0616	1.7591	0.9794	1.8727
27	1.3157	1.4688	1.2399	1.5562	1.1624	1.6510	1.0836	1.7527	1.0042	1.8608
28	1.3284	1.4759	1.2553	1.5596	1.1805	1.6503	1.1044	1.7473	1.0276	1.8502
29	1.3405	1.4828	1.2699	1.5631	1.1976	1.6499	1.1241	1.7426	1.0497	1.8409
30	1.3520	1.4894	1.2837	1.5666	1.2138	1.6498	1.1426	1.7386	1.0706	1.8326
31	1.3630	1.4957	1.2969	1.5701	1.2292	1.6500	1.1602	1.7352	1.0904	1.8252
32	1.3734	1.5019	1.3093	1.5736	1.2437	1.6505	1.1769	1.7323	1.1092	1.8187
33	1.3834	1.5078	1.3212	1.5770	1.2576	1.6511	1.1927	1.7298	1.1270	1.8128
34	1.3929	1.5136	1.3325	1.5805	1.2707	1.6519	1.2078	1.7277	1.1439	1.8076
35	1.4019	1.5191	1.3433	1.5838	1.2833	1.6528	1.2221	1.7259	1.1601	1.8029
36	1.4107	1.5245	1.3537	1.5872	1.2953	1.6539	1.2358	1.7245	1.1755	1.7987
37	1.4190	1.5297	1.3635	1.5904	1.3068	1.6550	1.2489	1.7233	1.1901	1.7950
38	1.4270	1.5348	1.3730	1.5937	1.3177	1.6563	1.2614	1.7223	1.2042	1.7916
39	1.4347	1.5396	1.3821	1.5969	1.3283	1.6575	1.2734	1.7215	1.2176	1.7886
40	1.4421	1.5444	1.3908	1.6000	1.3384	1.6589	1.2848	1.7209	1.2305	1.7859

Sumber : <http://junaidichaniago.wordpress.com>, 2010

Lampiran 25

Item Pengungkapan Wajib Keputusan Ketua BAPEPAM-LK Nomor Kep-431/BL/2012 Tentang Penyampaian Laporan Tahunan Emiten atau Perusahaan Publik Ketua BAPEPAM-LK

NO	KETERANGAN
1	Ikhtisar data keuangan penting disajikan dalam bentuk perbandingan selama 3 (tiga) tahun buku yang memuat :
	1) pendapatan
	2) Laba kotor
	3) Laba (rugi)
	4) Jumlah laba (rugi) yang dapat didistribusikan kepada pemilik entitas induk dan kepentingan non pengendali
	5) Total laba (rugi) komprehensif
	6) Jumlah laba (rugi) komprehensif yang dapat didistribusikan kepada pemilik entitas induk dan kepentingan non pengendali
	7) Laba (rugi) per saham
	8) Jumlah aset
	9) Jumlah liabilitas
	10) Jumlah ekuitas
	11) Rasio laba (rugi) terhadap jumlah aset
	12) Rasio laba (rugi) terhadap ekuitas
	13) Rasio laba (rugi) terhadap pendapatan
	14) Rasio lancar
	15) Rasio liabilitas terhadap ekuitas
	16) Rasio liabilitas terhadap jumlah aset
	17) Informasi dan rasio keuangan lainnya yang relevan dengan perusahaan dan jenis industrinya
	Total Ikhtisar Data Keuangan Penting Disajikan dalam Bentuk Perbandingan Selama 3 (tiga) Tahun Buku = 17 Item

	B. Informasi mengenai saham yang diterbitkan untuk setiap masa triwulan dalam 2 (dua) tahun buku terakhir, paling kurang meliputi :
	1) Jumlah saham yang beredar
	2) Kapitalisasi pasar
	3) Harga saham tertinggi, terendah, dan penutupan
	4) Volume perdagangan
	Total Informasi Mengenai Saham yang Diterbitkan untuk Setiap Masa Triwulan dan 2 (Dua) Tahun Buku Terakhir = 4 Item
	C. Dalam hal terjadi aksi korporasi, laporan tahunan wajib menambahkan penjelasan antara lain mengenai :
	1) Tanggal pelaksanaan aksi korporasi
	2) Rasio <i>stock split</i> , <i>reverse stock</i> , dividen saham, saham bonus, dan penurunan nilai saham
	3) Jumlah saham beredar sebelum dan sesudah aksi korporasi
	4) Harga saham sebelum dan sesudah aksi korporasi
	Total Informasi Hal saat Aksi Korporasi = 4 Item
	D. Dalam hal perdagangan saham perusahaan dihentikan sementara (<i>suspensi</i>) dalam tahun buku, maka laporan tahunan wajib membuat penjelasan mengenai alasan penghentian sementara tersebut
	E. Dalam hal penghentian sementara sebagaimana dimaksud dalam angka D masih berlangsung hingga tanggal penerbitan laporan tahunan, maka Emiten atau Perusahaan Publik wajib menjelaskan pula tindakan-tindakan yang dilakukan perusahaan untuk menyelesaikan masalah tersebut
	Total Ikhtisar Data Keuangan Penting = 17 + 4 + 4 + 2 = 27 Item
2	LAPORAN DEWAN KOMISARIS
	A. Penilaian terhadap kinerja dewan direksi mengenai pengelolaan perusahaan
	B. Pandangan atas prospek usaha perusahaan yang disusun oleh Direksi
	C. Perubahan komposisi anggota Dewan Komisaris dan alasan perubahannya (jika ada)

	Total Laporan Dewan Komisaris = 3 Item
3	LAPORAN DIREKSI
	A. Kinerja perusahaan yang mencakup antara lain kebijakan strategis, perbandingan antara hasil yang dicapai dengan yang ditargetkan, dan kendala-kendala yang dihadapi perusahaan
	B. Gambaran tentang prospek usaha
	C. Penerapan tata kelola perusahaan
	D. Perubahan komposisi anggota Direksi dan alasan perubahannya (jika ada)
	Total Laporan Direksi = 4 Item
4	PROFIL PERUSAHAAN
	A. Nama, alamat, nomor telepon, nomor faksimile, alamat <i>e-mail</i> , dan <i>website</i> perusahaan dan/atau kantor cabang atau kantor perwakilan, yang memungkinkan masyarakat dapat memperoleh informasi mengenai perusahaan
	B. Riwayat singkat perusahaan
	C. Kegiatan usaha perusahaan menurut Anggaran Dasar terakhir, serta jenis produk dan/atau jasa yang dihasilkan
	D. Struktur organisasi perusahaan dalam bentuk bagan, paling kurang sampai dengan struktur satu tingkat dibawah Direksi, disertai dengan nama dan jabatan
	E. Visi dan misi perusahaan
	F. Profil Dewan Komisaris, meliputi :
	1) Nama
	2) Riwayat jabatan, pengalaman kerja yang dimiliki, dan dasar hukum penunjukkan pertama kali pada Emiten atau Perusahaan Publik, sebagaimana dicantumkan dalam berita acara keputusan RUPS
	3) Riwayat pendidikan

	4) Penjelassn singkat mengenai jenis pelatihan dalam rangka meningkatkan kompetensi Dewan Komisaris yang telah diikuti dalam tahun buku (jika ada)
	5) Pengungkapan hubungan afiliasi dengan anggota Direksi dan anggota Dewan Komisaris lainnya, serta pemegang saham (jika ada)
	Total Profil Dewan Komisaris = 5 Item
	G. Profil Direksi, meliputi :
	1) Nama dan uraian singkat tentang tugas dan fungsi yang dilaksanakan
	2) Riwayat jabatan, pengalaman kerja yang dimiliki, dan dasar hukum penunjukkan pertama kali pada Emiten atau Perusahaan Publik, sebagaimana dicantumkan dalam berita acara keputusan RUPS
	3) Riwayat pendidikan
	4) Penjelasan singkat mengenai jenis pelatihan dalam rangka meningkatkan kompetensi Direksi yang telah diikuti dalam tahun buku (jika ada)
	5) Pengungkapan hubungan afiliasi dengan anggota Direksi lainnya dengan pemegang saham (jika ada)
	Total Profil Direksi = 5 Item
	H. Dalam hal terdapat perubahan susunan Dewan Komisaris dan/atau Direksi yang terjadi setelah tahun buku berakhir sampai dengan batas waktu penyampaian laporan tahunan, maka susunan yang dicantumkan dalam laporan tahunan adalah susunan Dewan Komisaris dan/atau direksi yang terakhir dan sebelumnya
	I. Jumlah karyawan dan deskripsi pengembangan kompetensinya dalam tahun buku
	J. Uraian tentang nama pemegang saham dan persentase kepemilikannya pada akhir tahun buku yang terdiri dari :
	1) Pemegang saham yang memiliki 5% atau lebih saham Emiten atau Perusahaan Publik

	2) Komisaris dan Direktur yang memiliki saham Emiten atau Perusahaan Publik
	3) Kelompok pemegang saham masyarakat
	Total Uraian Tentang Nama Pemegang Saham dan Persentase Kepemilikan pada Akhir Tahun Buku = 3 Item
	K. Informasi mengenai pemegang saham utama dan pengendali emiten atau Perusahaan Publik sampai kepada pemilik individu, yang disajikan dalam bentuk skema atau diagram
	L. Nama entitas anak, perusahaan asosiasi, perusahaan ventura bersama diaman Emiten atau Perusahaan Publik memiliki pengendali bersama entitas, beserta persentase kepemilikan saham, bidang usaha, dan status operasi perusahaan tersebut. Untuk unit anak ditambahkan informasi mengenai alamat
	M. Kronologis pencatatan saham dan perubahan jumlah saham dari awal pencatatan hingga akhir tahun buku serta nama Bursa Efek dimana saham perusahaan perusahaan dicatatkan (jika ada)
	N. Kronologi pencatatan Feel lainnya dan peringkat efek (jika ada)
	O. Nama dan alamat perusahaan peneringkat Efek (jika ada)
	P. Nama Dan alamat lembaga dan/atau profesi penunjang pasar modal
	Q. Penghargaan dan sertifikasi yang diterima perusahaan baik yang berskala nasional maupun internasional dalam tahun buku berakhir (jika ada)
	TOTAL PROFIL PERUSAHAAN = 1+1+1+1+1+5+5+1+!+3+1+1+1+1+1+1+1 = 27 ITEM
5.	ANALISIS DAN PEMBAHASAN MANAJEMEN
	A. Tinjauan operasi per segmen operasi, antara lain :
	1) Produksi, yang meliputi proses, kapasitas, dan perkembangannya
	2) Pendapatan
	3) Profitabilitas
	Total Tinjauan Operasi per Segmen = 3 Item

	B. Analisis kinerja keuangan komprehensif yang mencakup perbandingan kinerja keuangan dalam 2 (dua) tahun buku terakhir, antara lain :
	1) Aset lancar, aset tidak lancar, dan total aset
	2) Liabilitas jangka pendek, liabilitas jangka panjang, dan total liabilitas
	3) Ekuitas
	4) Pendapatan, beban, laba (rugi), pendapatan komprehensif lain, dan total laba (rugi) komprehensif
	5) Arus kas
	Total Analisis Kinerja Keuangan Komprehensif yang Mencakup Perbandingan Kinerja Keuangan Dalam 2 (Dua) Tahun Buku Terakhir = 5 Item
	C. Kemampuan membayar utang dengan menyajikan perhitungan rasio yang relevan
	D. Tingkat kolektibilitas piutang perusahaan dengan menyajikan perhitungan rasio yang relevan
	E. Struktur permodalan dan kebijakan manajemen atas struktur permodalan tersebut
	F. Bahasan mengenai ikatan yang material untuk investasi barang modal dengan penjelasan tujuan, sumber dana, mata uang yang didenominasi, dan langkah-langkah yang direncanakan perusahaan perusahaan untuk melindungi resiko dari posisi mata uang asing yang terkait
	G. Informasi dan fakta material yang terjadi setelah tanggal laporan akuntan
	H. Prospek usaha dari perusahaan dikaitkan dengan kondisi industri, ekonomi secara umum, dan pasar internasional serta dapat disertai data pendukung kuantitatif dari sumber data yang layak dipercaya
	I. Perbandingan antara target/proyeksi pada awal tahun buku dengan hasil yang dicapai, mengenai pendapatan, laba, struktur permodalan, atau lainnya yang dianggap penting bagi perusahaan

	J. Target proyeksi yang ingin dicapai perusahaan paling lama untuk satu tahun mendatang, mengenai pendapatan, laba (rugi), struktur modal, kebijakan dividen, atau lainnya yang dianggap penting bagi perusahaan.
	K. Aspek pemasaran atas produk dan jasa perusahaan, antara lain strategi pemasaran dan pangsa pasar
	L. Kebijakan dividen dan tanggal serta jumlah dividen per saham dan jumlah dividen per tahun yang diumumkan atau dibayar selama 2 tahun buku terakhir
	M. Realisasi penggunaan dan penawaran umum :
	1) Dalam hal selama tahun buku, Emiten memiliki kewajiban menyampaikan laporan realisasi penggunaan dana, maka wajib diungkapkan realisasi penggunaan dana hasil penawaran umum secara kumulatif sampai dengan akhir tahun buku
	2) Dalam hal terdapat perubahan penggunaan dana sebagaimana diatur dalam peraturan nomor X.K.4, maka Emiten wajib menjelaskan perubahan tersebut
	Total Realisasi Penggunaan Dana Penawaran Umum - 2 Item
	N. Informasi material, antara lain mengenai investasi, ekspansi, divestasi, penggabungan/peleburan usaha, akuisisi, restrukturisasi utang/modal, transaksi afiliasi, dan transaksi yang mengandung benturan kepentingan yang terjadi pada tahun buku, memuat :
	1) Tanggal, nilai, dan obyek transaksi
	2) Nama pihak yang bertransaksi
	3) Sifat hubungan afiliasi
	4) Penjelasan mengenai kewajaran transaksi
	5) Pemenuhan ketentuan terkait
	Total Informasi Material, Antara Lain Mengenai Investasi, Ekspansi, Divestasi, Penggabungan/Peleburan Usaha, Akuisisi, Restrukturisasi Utang/Modal, Transaksi Afiliasi, Dan Transaksi Yang Mengandung

	Benturan Kepentingan yang Terjadi Pada Tahun Buku = 5 Item
	O. Perubahan peraturan perundang-undangan yang berpengaruh signifikan terhadap perusahaan dan dampaknya terhadap laporan tahunan
	P. Perubahan kebijakan akuntansi, alasan, dan dampaknya terhadap laporan tahunan
	TOTAL ANALISIS DAN PEMBAHASAN MANAJEMEN = 3+5+1+1+1+1+1+1+1+1+1+1+2+5+1+1 = 27 ITEM
6.	TOTAL KELOLA PERUSAHAAN (CORPORATE GOVERNANCE)
	A. Dewan Komisaris, mencakup :
	1) Uraian pelaksanaan tugas Dewan Komisaris
	2) Pengungkapan prosuder, dasar pendapatan, dan besarnya remunerasi anggota Dewan Komisaris
	3) Pengungkapan kebijakan perusahaan dan pelaksanaannya, tentang frekuensi rapat Dewan Komisaris, termasuk rapat gabungan dengan Direksi, dan tingkat kehadiran anggota Dewan Komisaris dalam rapat tersebut
	Total Dewan Komisaris = 3 Item
	B. Direksi, Mencakup :
	1) Ruang lingkup pekerjaan dan tanggung jawab masing-masing anggota direksi
	2) Pengungkapan prosedur, dasar penetapan, dan besarnya remunerasi anggota Direksi, serta hubungan antara remunerasi dengan kinerja perusahaan
	3) Pengungkapan kebijakan perusahaan dan pelaksanaannya, tentang frekuensi rapat Direksi, termasuk rapat gabungan dengan Dewan Komisaris, dan tingkat kehadiran anggota Direksi dalam rapat tersebut
	4) Keputusan RUPS tahun sebelumnya dan realisasinya pada tahun buku,

	serta alasan dalam hal terdapat keputusan yang belum direalisasikan
	5) Pengungkapan kebijakan perusahaan tentang penilaian terhadap kinerja anggota Direksi
	Total Direksi = 5 Item
	C. Komite Audit, mencakup :
	1) Nama
	2) Riwayat jabatan, pengalaman kerja, dan dasar hukum penunjukkan
	3) Riwayat pendidikan
	4) Periode jabatan anggota Komite Audit
	5) Pengungkapan independensi Komite Audit
	6) Pengungkapan kebijakan perusahaan dan pelaksanaannya, tentang frekuensi rapat Komite Audit dan tingkat kehadiran anggota komite audit dalam rapat tersebut
	7) Uraian singkat pelaksanaan Kegiatan Komite Audit pada tahun buku sesuai dengan yang dicantumkan dalam piagam (<i>charter</i>) Komite Audit
	Total Komite Audit = 7 Item
	D. Komite lain yang dimiliki Emiten atau Perusahaan Publik seperti komite nominasi dan remunerasi, mencakup :
	1) Nama
	2) Riwayat jabatan, pengalaman kerja yang dimiliki, dan dasar hukum penunjukkan
	3) Riwayat pendidikan
	4) Periode jabatan komite
	5) Pengungkapan kebijakan perusahaan mengenai independensi komite
	6) Uraian tugas dan tanggung jawab
	7) Pengungkapan kebijakan perusahaan dan pelaksanaannya, tentang frekuensi rapat komite dan tingkat kehadiran anggota komite dalam rapat tersebut

	8) Uraian singkat pelaksanaan kegiatan komite pada tahun buku
	Total Komite Lain yang dimiliki Emiten atau Perusahaan Publik, Seperti Komite Nominasi dan Remunerasi = 8 Item
	E. Uraian tugas dan fungsi sekretaris perusahaan, mencakup:
	1) Nama
	2) Riwayat jabatan, pengalaman kerja yang dimiliki, dan dasar hukum penunjukkan
	3) Riwayat pendidikan
	4) Periode jabatan sekretaris perusahaan
	5) Uraian singkat pelaksanaan tugas sekretaris perusahaan pada tahun buku
	Total Uraian Tugas dan Fungsi Sekretaris - 5 Item
	F. Uraian mengenai unit audit internal, mencakup :
	1) Nama
	2) Riwayat jabatan, pengalaman kerja yang dimiliki, dan dasar hukum penunjukkan
	3) Kualifikasi atau sertifikasi sebagai profesi audit internal
	4) Struktur dan kedudukan unit audit internal
	5) Tugas dan tanggung jawab unit audit internal sesuai dengan yang dicantumkan dalam piagam (<i>charter</i>) unit audit internal
	6) Uraian singkat pelaksanaan tugas unit audit internal pada tahun buku
	Total Uraian Mengenai Unit Audit Internal = 6 Item
	G. Uraian mengenai sistem pengendalian intern (<i>internal control</i>) yang diterapkan oleh perusahaan, meliputi :
	1) Pengendalian keuangan dan operasional, serta kepatuhan terhadap perundang-undangan
	2) Review efektivitas sistem pengendalian intern

	Total Uraian Mengenai Sistem Pengendalian Intern (<i>Internal Control</i>) yang diterapkan oleh perusahaan = 2 Item
	H. Sistem manajemen risiko yang diterapkan oleh perusahaan meliputi :
	1) Gambaran umum mengenai sistem manajemen risiko perusahaan
	2) Jenis resiko dan cara pengelolaannya
	3) Review atas efektivitas sistem manajemen risiko perusahaan
	Total Sistem Manajemen Risiko yang diterapkan oleh Perusahaan = 3 Item
	I. Perkara penting yang dihadapi oleh Emiten atau Perusahaan Publik, entitas anak, anggota Dewan Komisaris, dan Direksi yang sedang menjabat, meliputi :
	1) Pokok perkara/gugatan
	2) Status penyelesaian perkara/gugatan
	3) Pengaruhnya terhadap kondisi perusahaan
	Total Perkara Penting yang Dihadapi oleh Emiten atau Perusahaan Publik, Entitas Anak, Anggota Dewan Komisaris, dan Direksi yang sedang Menjabat = 3 Item
	J. Informasi tentang sanksi administratif yang dikenakan kepada emiten atau Perusahaan Publik, anggota Dewan Komisaris dan Direksi oleh otoritas pasar modal dan otoritas lainnya pada tahun buku terakhir.
	K. Informasi mengenai kode etik dan budaya perusahaan, meliputi :
	1) Pokok-pokok kode etik
	2) Pokok-pokok budaya perusahaan (<i>corporate cultur</i>)
	3) Bentuk sosial kode etik dan upaya penegakkannya
	4) Pengungkapan bahwa kode etik berlaku bagi Dewan Komisaris, Direksi, dan karyawan perusahaan
	Total Informasi Mengenai Kode Etik dan Budaya Perusahaan = 4 Item

	L. Uraian mengenai program kepemilikan saham oleh karyawan dan/atau manajemen yang dilaksanakan Emiten atau Perusahaan Publik, antara lain jumlah, jangka waktu, persyaratan karyawan dan/atau manajemen yang berhak, serta harga <i>exercise</i>
	M. Uraian mengenai sistem pelaporan pelanggaran (<i>whistleblowingsystem</i>) di Emiten atau Perusahaan Publik yang dapat merugikan perusahaan maupun pemangku kepentingan, meliputi :
	1) Cara penyampaian laporan pelanggaran
	2) Perlindungan bagi pelapor
	3) Penanganan pengaduan
	4) Pihak yang mengelola pengaduan
	5) Hasil dari penanganan pengaduan
	Total Uraian mengenai Sistem Pelaporan Pelanggaran (<i>Whistleblowing System</i>) di Emiten atau Perusahaan Publik yang dapat merugikan Perusahaan maupun Pemangku Kepentingan = 5 Item
	TOTAL TATA KELOLA PERUSAHAAN (<i>CORPORATE GOVERNANCE</i>) = 3+5+7+8+5+6+2+3+3+1+4+1+5 = 53 ITEM
7.	TANGGUNG JAWAB SOSIAL PERUSAHAAN
	A. Bahasan mengenai tanggung jawab sosial perusahaan, meliputi :
	1) Lingkungan hidup
	2) Praktik ketenagakerjaan, kesehatan, dan keselamatan kerja
	3) Pengembangan sosial dan masyarakat
	4) Tanggung jawab produk
	Total Bahasan Mengenai Tanggung Jawab Sosial Perusahaan = 4 Item
	B. Emiten perusahaan publik dapat mengungkapkan informasi sebagaimana yang dimaksudkan di huruf A pada laporan tahunan atau laporan tersendiri yang disampaikan bersamaan dengan laporan tahunan kepada BAPEPAM- LK

	TOTAL TANGGUNG JAWAB SOSIAL PERUSAHAAN = 4+1= 5 ITEM
8.	LAPORAN TAHUNAN YANG TELAH DIAUDIT
9.	TANDA TANGAN DEWAN KOMISARIS DAN DIREKSI
	A. Laporan tahunan wajib ditandatangani oleh seluruh anggota Dewan Komisaris dan Direksi yang sedang menjabat
	B. Tanda tangan dibubuhkan pada lembaran tersendiri dalam laporan tahunan dimana dalam lembaran dimaksud wajib dicantumkan pernyataan bahwa anggota Dewan Komisaris dan Direksi Bertanggung Jawab penuh atas kebenaran isi laporan tahunan
	C. Dalam hal terdapat anggota Dewan Komisaris atau Direksi yang tidak menandatangani laporan tahunan, maka yang bersangkutan wajib menyebutkan alasannya secara tertulis dalam surat tersendiri yang dilekatkan pada laporan tahunan
	D. Dalam hal terdapat anggota Dewan Komisaris atau Direksi yang tidak menandatangani laporan tahunan dan tidak memberi alasan secara tertulis, maka anggota Dewan Komisaris dan Direksi yang menandatangani laporan tahunan wajib menyatakan secara tertulis dalam surat tersendiri yang dilekatkan pada laporan tahunan
	TOTAL TANDA TANGAN DEWAN KOMISARIS DAN DIREKSI = 4 ITEM
	TOTAL ITEM PENGUNGKAPAN WAJIB = 27 + 3 + 4 + 27 + 28 + 53 + 5 + 1 + 4 = 151 ITEM

Sumber : Yudy Anwar, 2015

Lampiran 26

Pengungkapan Sukarela Penelitian Chau dan Gray (2002) setelah Penyesuaian dengan Peraturan BAPEPAM-LK Kep-431/BL/2012

NO	KETERANGAN
	PERNYATAAN STRATEGI PERUSAHAAN
1	Pernyataan strategi dan tujuan perusahaan secara umum
2	Pernyataan strategi dan tujuan finansial
3	Pernyataan strategi dan tujuan pemasaran
4	Pernyataan strategi dan tujuan sosial
5	Dampak strategi terhadap hasil terkini
6	Dampak strategi terhadap hasil masa depan
	AKUISISI DAN DISPOSAL
1	Alasan untuk akuisisi
2	Jumlah <i>goodwill</i> yang diakuisisi
3	Alasan untuk <i>disposal</i>
4	Jumlah pertimbangan yang direalisasi dari <i>disposal</i>
	PENELITIAN DAN PENGEMBANGAN
1	Deskripsi proyek R&D
2	Kebijakan perusahaan terhadap R&D
3	Aktivitas lokasi R&D
4	Jumlah karyawan dalam R&D
	PROSPEK MASA DEPAN
1	Peramalan penjualan kualitatif
2	Peramalan penjualan kuantitatif
3	Peramalan profit kualitatif
4	Peramalan profit kuantitatif

5	Deskripsi proyek pengeluaran modal
6	Besarnya jumlah proyek pengeluaran modal
7	Peramalan arus kas kualitatif
8	Peramalan arus kas kuantitatif
9	Asumsi menurut peramalan
10	Informasi <i>order book</i> atau <i>backlog</i>
	INFORMASI TENTANG DIREKTUR
1	Usia direksi
2	<i>Other directorship</i> yang dilakukan oleh direktur non eksekutif
3	<i>Other directorship</i> yang dilakukan oleh direktur eksekutif
4	Jabatan atau entitas bisnis lain yang dikelola oleh direktur eksekutif
	INFORMASI TENTANG KARYAWAN
1	Distribusi geografis karyawan
2	Distribusi line-bisnis karyawan
3	Kategori karyawan berdasarkan jenis kelamin
4	Kategori karyawan berdasarkan fungsi jabatan
5	Identifikasi senior manajemen dan fungsi jabatannya
6	Alasan untuk perubahan dalam jumlah karyawan dengan kategorinya
7	Skema kebijakan dari segi <i>share option</i> / saham
8	Skema kebijakan dari segi bonus
9	Jumlah pengeluaran dalam pelatihan
10	Dasar-dasar pelatihan
11	Kebijakan pelatihan
12	Kategori karyawan yang mengikuti pelatihan
13	Informasi kesejahteraan
14	Kebijakan keamanan
15	Data kecelakaan
16	Pengukuran biaya kecelakaan

17	Kebijakan komunikasi
18	Informasi pesangon
19	Kebijakan pergantian (<i>rolling</i>) karyawan
20	Masalah rekrutmen dan kebijakan terkait
	INFORMASI KEBIJAKAN SOSIAL DAN VALUE-ADDED
1	Keamanan produk
2	Program perlindungan lingkungan-kualitatif
3	Program perlindungan-Kuantitatif
4	Donasi sumbangan
5	Program komunitas
6	Pernyataan <i>value-added</i>
7	Data <i>value-added</i>
8	Rasio <i>value-added</i>
9	Informasi <i>value-added</i> kualitatif
	INFORMASI SEGMENT
1	Pengeluaran modal geografis-kuantitatif
2	Aktiva bersih geografis-kuantitatif
3	Produksi geografis-kuantitatif
4	Pengeluaran modal bisnis usaha-kuantitatif
5	Aktiva bersih bisnis-kuantitatif
6	Analisis kompetitor-kualitatif
7	Analisis kompetitor-kuantitatif
8	Analisis pangsa pasar-kualitatif
9	Analisis pangsa pasar-kuantitatif
	INFORMASI MATA UANG ASING
1	Pengaruh fluktuasi mata uang asing terhadap operasi yang akan datang-kualitatif
2	Pengaruh fluktuasi mata uang asing terhadap hasil terkini-kualitatif

3	Tarif pertukaran mata uang asing yang digunakan dalam akuntansi
4	Hutang jangka panjang dalam mata uang asing
5	Hutang jangka pendek dalam mata uang asing
6	Deskripsi manajemen tentang <i>draf/exposure</i> mata uang asing
	INFORMASI HARGA SAHAM
1	Market <i>capitalization</i> pada akhir tahun
2	Informasi pasar saham asing yang terdaftar
	FINANCIAL REVIEW
1	Komentar kualitatif pada profitabilitas
2	Rasio <i>cash-flow</i>
3	Revaluasi aktiva tetap dalam 5 tahun terakhir
4	Pengungkapan <i>brand valuation</i>
5	Pengungkapan other <i>intangibel valuation (expect goodwill)</i>
6	Jaminan yang diberikan kepada Broker
7	Kebijakan transfer pricing
8	Ringkasan finansial history- 6 tahun atau lebih
9	Penyajian ulang informasi keuangan terhadap IASC
10	Informasi keuangan <i>off balance sheet</i>
11	Informasi iklan-kualitatif
12	Pengeluaran iklan-kuantitatif
13	Pengaruh inflasi terhadap operasi yang akan datang-kualitatif
14	Pengaruh inflasi terhadap hasil-kualitatif
15	Pengaruh inflasi terhadap hasil-kuantitatif
16	Pengaruh inflasi terhadap aset-kualitatif
17	Pengaruh inflasi terhadap aset-kuantitatif
18	Pengaruh suku bunga terhadap hasil
19	Pengaruh suku bunga terhadap operasi yang akan datang

Sumber : Yudy Anwar, 2015

