


**PENGARUH DEBT TO EQUITY RATIO, SIZE, BOPO
DAN DANA PIHAK KETIGA TERHADAP
PROFITABILITAS**

(Studi Pada Perusahaan Perbankan yang Terdaftar di BEI Tahun 2015-2017)



SKRIPSI

Diajukan sebagai salah satu syarat
Untuk menyelesaikan Program Sarjana (S1)
Pada Program Sarjana Fakultas Ekonomi
Universitas Wahid Hasyim

Disusun Oleh :

IWAN SULISTYO

NIM 141020009

**FAKULTAS EKONOMI
UNIVERSITAS WAHID HASYIM
SEMARANG**

2019


PENGESAHAN SKRIPSI

Nama Penyusun : Iwan Sulistyو
Nomor Induk Mahasiswa : 141020009
Fakultas/Jurusan : Ekonomi/Akuntansi
Judul Penelitian Skripsi : Pengaruh Debt to Equity Ratio, Size, Bopo, dan Dana Pihak Ketiga Terhadap Profitabilitas (Studi Kasus pada Perusahaan Perbankan yang Terdaftar di BEI tahun 2015-2017)


Skripsi ini telah diuji dan dipertahankan dihadapan Dewan Penguji pada ujian yang dilaksanakan tanggal 15 Agustus 2019 dan dinyatakan LULUS.

SUSUNAN DEWAN PENGUJI

1. Dosen Penguji I


Nanang Yusroni, SE., M.S.i
NPP. 03.05.1.0131

1. Dosen Pembimbing I


Khanifah, SE., M.Si., Akt.CA
NPP. 03.05.1.0130

2. Dosen Penguji II


Atieq Amjadallah Alfie, SE., M.Si
NPP. 03.07.1.0158

2. Dosen Pembimbing II


Ernawati Budi Astuti, SE., M.Si
NIP. 197610132005012002

Semarang, 15 Agustus 2019
Mengetahui,
Dekan Fakultas Ekonomi


Khanifah,
SE., M.Si., Akt.CA
NPP. 03.05.1.0130

PERNYATAAN KEASLIAN SKRIPSI

Saya yang bertanda tangan dibawah ini :

Nama : Iwan Sulistyو
NIM : 141020009
Fakultas/Jurusan : Ekonomi/Akuntansi

Dengan ini menyatakan sebenar-benarnya bahwa skripsi yang berjudul :

**PENGARUH *DEBT TO EQUITY RATIO, SIZE,*
BOPO DAN DANA PIHAK KETIGA
TERHADAP PROFITABILITAS**

(Studi Pada Perusahaan Perbankan yang Terdaftar di BEI tahun 2015-2017)

adalah hasil karya penulis sendiri. Kecuali kutipan yang sudah penulis sebutkan sumbernya. Apabila dikemudian hari ditemukan adanya bukti plagiasi, manipulasi, dan bentuk-bentuk kecurangan lain, saya bersedia untuk menerima sanksi dalam bentuk apapun dari Fakultas Ekonomi Universitas Wahid Hasyim Semarang.

Semarang, 2 September 2019

Yang Menyatakan,



Iwan Sulistyو
Nim. 141020009

ABSTRACT

This study aims to determine the effect of Debt To Equity, SIZE, BOPO and Third Party Funds on Profitability (Study on Banking Companies Registered in the Year 2015-2017) Profitability is an important element in the company. For this reason, it is necessary to control all factors related to profitability such as DEBT to EQUITY, SIZE and BOPO. The population of this study is the Banking companies that have been listed on the Stock Exchange with the sample in this study, namely from 2015 to 2017. The data in this study were obtained secondary to data contained in the Indonesia Stock Exchange. The results of this research show that the t-count of 2,846 on DER and the value of proditability is 0,0006 with the results of the calculation of Profitability smaller 5% or 0.05 with the acquisition of the significance of 3590 on the Size gives a very significant and positive influence on the company charged. This is indicated by the tcount of 3590 and the significance value of 0.05. This means that the higher the debt, size, bopo factor has a significant effect on the profitability of the banking company.


Keyword: *DER, SIZE, BOPO dan DPK.*



ABSTRAKSI

Penelitian ini bertujuan untuk mengetahui Pengaruh Debt To Equity, SIZE, BOPO Dan Dana Pihak Ketiga Terhadap Profitabilitas (Studi Pada Perusahaan Perbankan Yang Terdaftar Di Bei Tahun 2015-2017) Profitabilitas merupakan unsur penting dalam perusahaan. Untuk itu, perlu dilakukan pengendalian atas semua faktor terkait dengan adanya profitabilitas seperti DEBT to EQUITY, SIZE and BOPO. Populasi penelitian ini adalah perusahaan Perbankan yang telah terdaftar di BEI dengan sampel dalam penelitian ini yaitu pada tahun 2015 sampai dengan 2017. Data pada penelitian ini diperoleh secara skunder pada data yang terdapat pada Bursa Efek Indonesia. Hasil dari penelitian yang dilakukan ini menunjukkan bahwa t_{hitung} -2.846 pada DER dan nilai profitabilitas sebesar 0.0006 dengan hasil perhitungan Profitabilitas lebih kecil 5% atau $0,05$ dengan perolehan hasil perhitungan signifikansi 3.590 pada Size memberikan pengaruh yang sangat signifikan dan positif terhadap perusahaan perbankan. Hal ini ditunjukkan dengan t_{hitung} 3590 dan Nilai signifikansi $0,05$. Artinya semakin tinggi faktor debt, size, bopo berpengaruh signifikan terhadap profitabilitas perusahaan perbankan.

Kata Kunci: DER, SIZE, BOPO dan DPK.



MOTTO DAN PERSEMBAHAN

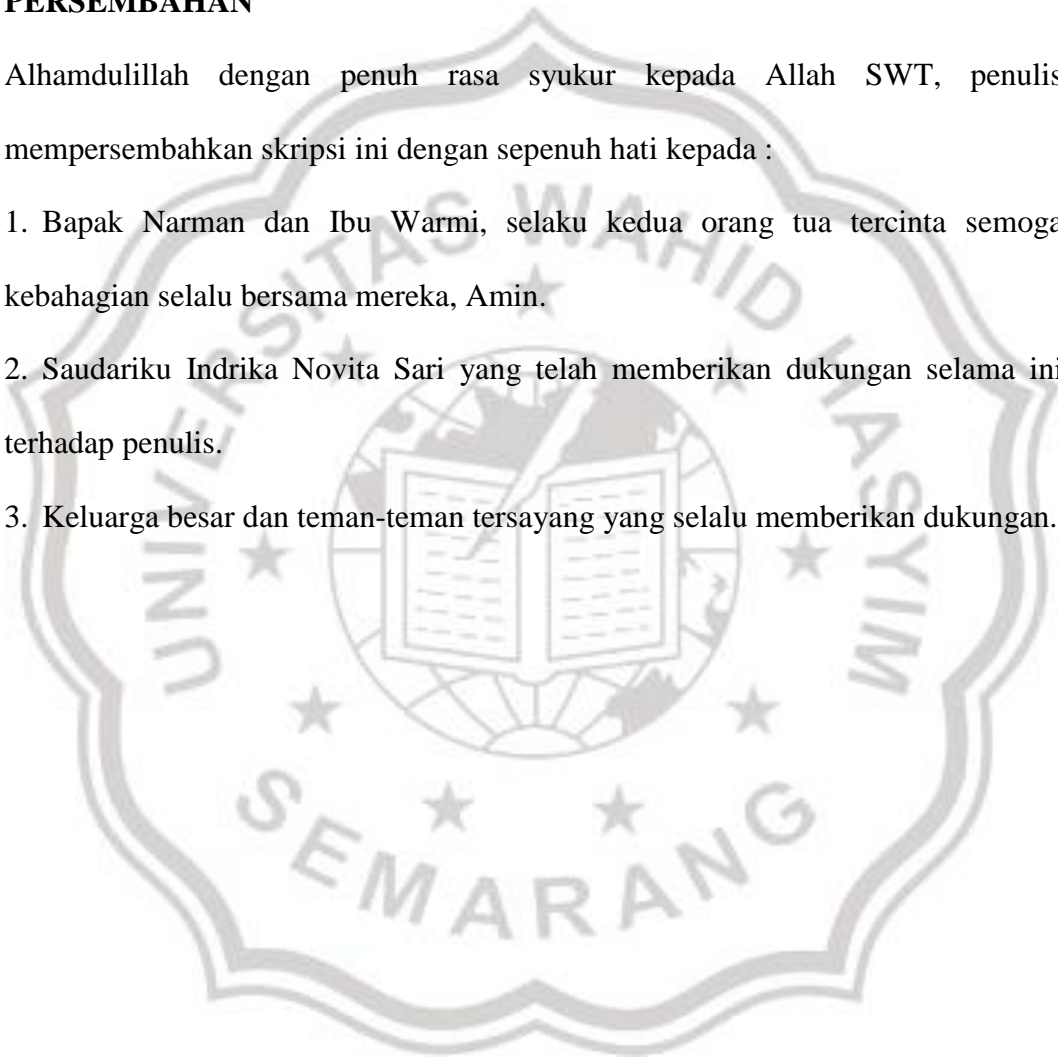
MOTTO

“Tanamlah Kebaikan Maka Kita Akan Memanen Kebahagiaan”

PERSEMBAHAN

Alhamdulillah dengan penuh rasa syukur kepada Allah SWT, penulis mempersembahkan skripsi ini dengan sepenuh hati kepada :

1. Bapak Narman dan Ibu Warmi, selaku kedua orang tua tercinta semoga kebahagiaan selalu bersama mereka, Amin.
2. Saudariku Indrika Novita Sari yang telah memberikan dukungan selama ini terhadap penulis.
3. Keluarga besar dan teman-teman tersayang yang selalu memberikan dukungan.



KATA PENGANTAR

Assalamualaikum Wr. Wb.

Syukur alhamdulillah penulis panjatkan kepada Allah Swt. yang telah melimpahkan rahmat dan hidayah-Nya serta sholawat serta salam saya haturkan pada junjungan Nabi agung Nabi Muhammad SAW sehingga penulis dapat menyelesaikan skripsi yang berjudul **“PENGARUH DEBT TO EQUITY, SIZE, BOPO DAN DANA PIHAK KETIGA TERHADAP PROFITABILITAS (Studi Pada Perusahaan Perbankan yang Terdaftar di BEI tahun 2015-2017)”**.

Skripsi ini disusun untuk memenuhi salah satu syarat memperoleh gelar S1 Sarjana Ekonomi pada Fakultas Ekonomi Universitas Wahid Hasyim Semarang. Dalam penyusunan skripsi ini, penulis menyadari bahwa tanpa adanya saran, bantuan, bimbingan dan dukungan dari berbagai pihak, skripsi ini tidak akan terselesaikan.. Oleh karena itu, penulis menyampaikan ucapan terima kasih kepada semua pihak yang telah membantu penyelesaian skripsi ini.

Ucapan terima kasih secara khusus, penulis sampaikan kepada:

1. Bapak Prof. Dr. H. Mahmutarom HR., SH., MH. selaku rektor Universitas Wahid Hasyim Semarang.
2. Ibu Khanifah, S.E., M.Si., CA., Akt. selaku Dekan Fakultas Ekonomi Universitas Wahid Hasyim Semarang.
3. Ibu Khanifah, S.E., M.Si., CA., Akt. dan Ibu Ernawati Budi Astuti S.E., M.Si., selaku Dosen Pembimbing yang senantiasa mengarahkan dengan sabar dan tulus untuk hasil penelitian yang baik dan benar.

4. Kedua orang tua saya yang telah membesarkan serta memberi dukungan kepada saya dengan do'a dan usahanya serta saudari saya yang selalu memberi semangat atas penulisan penelitian ini.
5. Staff fakultas ekonomi serta teman - teman kelas akuntansi ekstensi angkatan 2014 yang selalu memberi motivasi dan arahan sehingga penulis dapat menyelesaikan penelitian ini.

Wassalamu'alaikum Wr.Wb.


Semarang, 25 Juli 2019

Penulis

Yang Menyatakan,




Iwan Sulistyono
Nim. 141020009



DAFTAR ISI

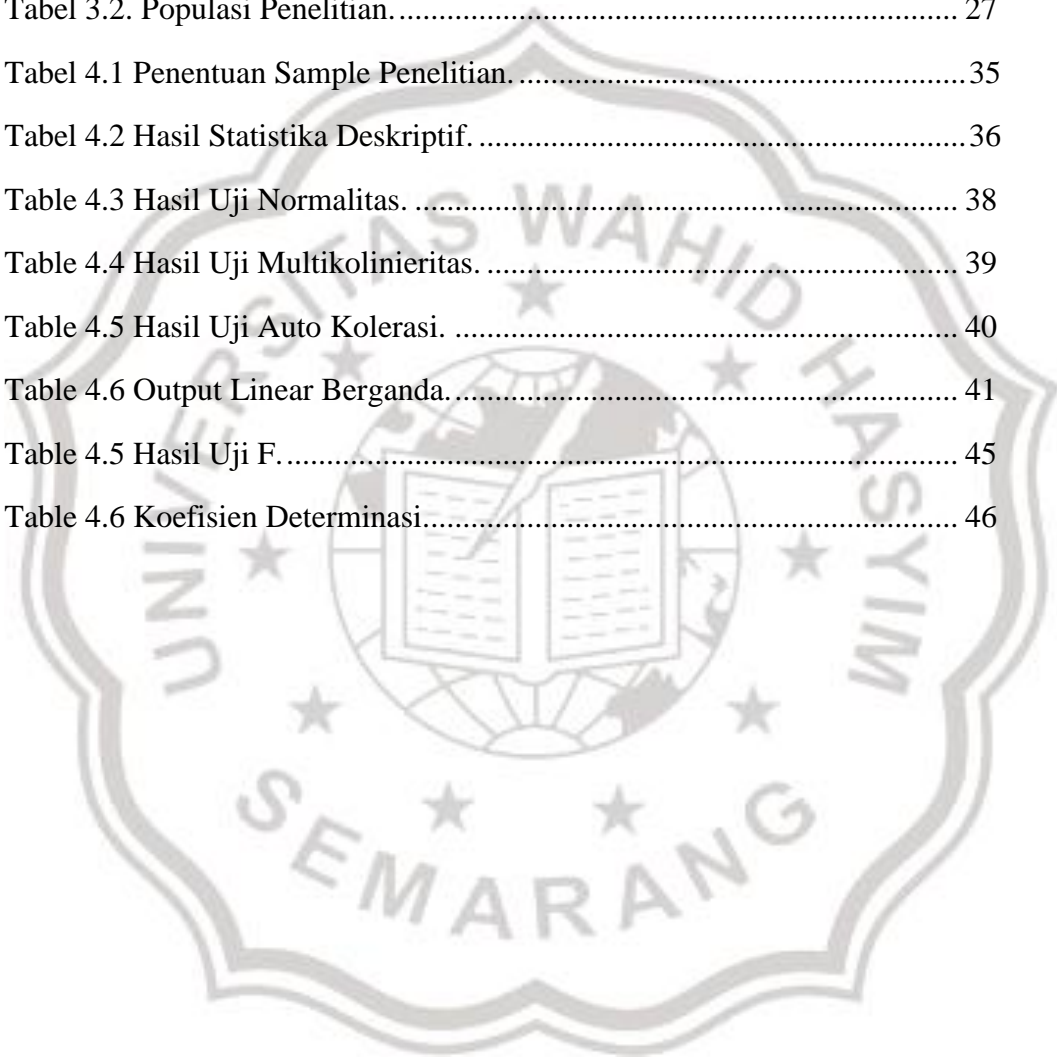
COVER.	i
LEMBAR PENGESAHAN.	li
PERNYATAAN KEASLIAN SKRIPSI.	iii
ABSTRAC.	iv
ABSTRAKSI.	v
MOTTO DAN PERSEMBAHAN.	vi
KATA PENGANTAR.	vii
DAFTAR ISI.	ix
DAFTAR TABEL.	xi
DAFTAR GAMBAR.	xii
BAB I PENDAHULUAN.	1
1.1. Latar Belakang Masalah.....	1
1.2. Rumusan Masalah.	8
1.3. Tujuan Penelitian.	8
1.4. Manfaat Penelitian.	9
1.5. Sistematika Penulisan.	10
BAB II TINJAUAN PUSTAKA.	11
2.1. Landasan Teori.....	11
2.2. Penelitian Terdahulu.	18
2.3. Kerangka Pemikiran.....	20
2.4. Pengembangan Hipotesis.	21
BAB III METODE PENELITIAN.	25
3.1. Variabel Penelitian dan Definisi Operasional.	25
3.2. Populasi dan Sampel.	26
3.3. Jenis dan Sumber Data.	28
3.4. Metode Pengumpulan Data.	28
3.3. Metode Analisis.	29
BAB IV PEMBAHASAN.	35
4.1 Data Sampel Penelitian	35
4.2 Statistika Deskriptif.....	36
4.3 Hasil Uji Normalitas	38

4.4 Hasil Asumsu Klasik.....	39
4.5 Hasil Regresi Linear Berganda	40
4.6 Uji Hipotesis	42
4.7 Koefisien Diterminasi.	46
4.8 Pembahasan.....	47
BAB V PENUTUP.....	52
5.1 Kesimpulan	52
5.2 Keterbatasan.....	53
5.3 Saran.....	53
5.4 Agenda Penelitian Mendatang.	55
DAFTAR PUSTAKA.....	56



DAFTAR TABEL

Tabel 1.1 Rata –rata DER, SIZE, BOP, dan ROA.....	6
Tabel 2.3 Penelitian Terdahulu	19
Tabel 3.1 Tabel Devinisi Operasional.....	26
Tabel 3.2. Populasi Penelitian.....	27
Tabel 4.1 Penentuan Sample Penelitian.....	35
Tabel 4.2 Hasil Statistika Deskriptif.....	36
Table 4.3 Hasil Uji Normalitas.....	38
Table 4.4 Hasil Uji Multikolinieritas.....	39
Table 4.5 Hasil Uji Auto Kolerasi.....	40
Table 4.6 Output Linear Berganda.....	41
Table 4.5 Hasil Uji F.....	45
Table 4.6 Koefisien Determinasi.....	46



DAFTAR GAMBAR

Gambar 2.4 Kerangka Pemikiran.....	20
Gambar 4.1 Hasil Uji Heteroskadisitas.....	40

