

**ANALISIS PENGARUH STRUKTUR CORPORATE
GOVERNANCE, DAN KUALITAS AUDIT TERHADAP
INTEGRITAS LAPORAN KEUANGAN**

**(Studi Kasus Pada Perusahaan Manufaktur Sektor Konsumsi
Yang Terdaftar Di BEI Tahun 2015-2017)**



SKRIPSI

**Diajukan sebagai salah satu syarat
untuk menyelesaikan Program Studi Akuntansi
pada Program Sarjana (S1) Fakultas Ekonomi
Universitas Wahid Hasyim**

**Disusun oleh :
Abdul Halim Mahmud
NIM 151020125**

**FAKULTAS EKONOMI
UNIVERSITAS WAHID HASYIM
SEMARANG**

2019

PERSETUJUAN SKRIPSI

Nama Penyusun : Abdul Halim Mahmud
Nomor Induk Mahasiswa : 151020125
Fakultas / Jurusan : Ekonomi / Akuntansi
Judul Skripsi : Analisis Pengaruh Struktur Corporate Governance, Dan Kualitas Audit Terhadap Integritas Laporan Keuangan (Studi Kasus Pada Perusahaan Manufaktur Sektor Konsumsi Yang Terdaftar Di BEI Tahun 2015-2017)

Dosen Pembimbing I : Nanang Yusroni. SE., M.Si. Akt.
Dosen Pembimbing II : Ernawati Budi Astuti. M.Si.

Menyetujui,

Semarang, 14 Agustus 2019


Dosen Pembimbing I,



Nanang Yusroni. SE., M.Si. Akt

NPP.02.05.1.0131

Dosen Pembimbing II,



Ernawati Budi Astuti. M.Si

NIP.197610132005012002


PENGESAHAN SKRIPSI

Nama Penyusun : Abdul Halim Mahmud
Nomor Induk Mahasiswa : 151020125
Fakultas / Jurusan : Ekonomi / Akuntansi
Judul Skripsi : Analisis Pengaruh Struktur Corporate Governance,
Dan Kualitas Audit Terhadap Integritas Laporan
Keuangan (Studi Kasus Pada Perusahaan
Manufaktur Sektor Konsumsi Yang Terdaftar Di
BEI Tahun 2015-2017)

Telah di uji dihadapan dewan penguji pada tanggal 15 Agustus 2019 dan
dinyatakan **LULUS**


SUSUNAN DEWAN PENGUJI

Dosen Penguji I




Khanifah, SE., M.Si.,Akt.,CA
NPP. 03.05.1.0130

Dosen Pembimbing I




Nanang Yusroni, SE., M.Si. Akt.
NPP. 03.05.1.0131

Dosen Penguji II




Atieq Amjad, SE., M.Si.
NPP 03.07.1.0158

Dosen Pembimbing II




Ernawati Budi Astuti, M.Si.
NIP.197610132005012002

Semarang, 15 Agustus 2019



Mengetahui,
Dekan Fakultas Ekonomi



Khanifah, SE., M.Si.,Akt.,CA
NPP. 03.05.1.0130

PERNYATAAN KEASLIAN SKRIPSI

Saya yang bertanda tangan di bawah ini :

Nama Penyusun : Abdul Halim Mahmud

Nomor Induk Mahasiswa : 151020125

Fakultas / Jurusan : Ekonomi / Akuntansi


Judul Skripsi : Analisis Pengaruh Struktur Corporate Governance,
Dan Kualitas Audit Terhadap Integritas Laporan
Keuangan (Studi Kasus Pada Perusahaan
Manufaktur Sektor Konsumsi Yang Terdaftar Di
BEI Tahun 2015-2017)

Menyatakan dengan sebenarnya bahwa skripsi ini benar-benar merupakan hasil karya sendiri, bukan merupakan pengambilalihan tulisan atau pikiran orang lain yang saya akui sebagai hasil tulisan atau pikiran saya sendiri.

Apabila di kemudian hari terbukti atau dapat dibuktikan skripsi ini hasil jiplakan, maka saya bersedia menerima sanksi atas perbuatan tersebut.

Semarang, 15 Agustus 2019

Penulis,



Abdul Halim Mahmud

Nim : 151020125

ABSTRAK

Perusahaan dalam pembuatan laporan keuangan harus memiliki tingkat integritas laporan keuangan yang tinggi. Integritas laporan keuangan adalah kualitas informasi yang menjamin bahwa informasi dalam laporan keuangan disajikan secara jujur, dapat dipercaya, dan netral. Tujuan dari penelitian ini untuk mengetahui pengaruh Kualitas Audit (KUA), Komite Audit (KOA), Komisaris Independen (KOI), Kepemilikan Institusional (KI), dan Kepemilikan manajerial terhadap Integritas laporan Keuangan (ILK) yang dianalisis dengan konservatisme pada perusahaan manufaktur sektor konsumsi di Indonesia.

Penelitian ini menggunakan sampel 7 perusahaan manufaktur sektor konsumsi yang terdaftar di BEI tahun 2015-2017. Teknik analisis data yang dipergunakan adalah teknik analisis regresi linear berganda dengan menggunakan program SPSS. Dalam pengumpulan datanya, penelitian ini menganalisis data sekunder yang diperoleh dari *website* Bursa Efek Indonesia (BEI).

Hasil penelitian menunjukkan variabel KUA berpengaruh positif dan tidak signifikan terhadap ILK, variabel KOI berpengaruh negatif dan signifikan terhadap ILK, sedangkan variabel KOA, KI, dan KM berpengaruh positif signifikan terhadap ILK.

Kata kunci: KUA, KOA, KOI, KI, KM, dan ILK.

ABSTRACT

Companies in preparing financial statements must have a high level of financial statement integrity. The integrity of financial statements is the quality of information that ensures that the information in financial statements is presented honestly, can be trusted, and is neutral. The purpose of this study was to determine the effect of Audit Quality (KUA), Audit Committee (KOA), Independent Commissioner (KOI), Institutional Ownership (KI), and Managerial Ownership on the Integrity of Financial Statements (ILK) analyzed by conservatism in consumption manufacturing companies in Indonesia.

This study uses a sample of 7 consumption sector manufacturing companies listed on the Indonesia Stock Exchange in 2015-2017. The data analysis technique used is multiple linear regression analysis techniques using the SPSS program. In collecting the data, this study analyzes secondary data obtained from the Indonesia Stock Exchange (IDX) website.

The results showed that the KUA variable had a positive and not significant effect on ILK, the KOI variable had a negative and significant effect on ILK, while the KOA, KI and KM variables had a significant positive effect on ILK.

Keywords: KUA, KOA, KOI, KI, KM, and ILK.

KATA PENGANTAR

بِسْمِ اللَّهِ الرَّحْمَنِ الرَّحِيمِ

Assalamualaikum Warahmatullahi Wabarakatuh

Allahumma Shalli ‘Ala Muhammad Wa ‘Ala Ali Muhammad

Puja dan puji syukur senantiasa kita ucapkan dalam setiap hela nafas atas kehadiran dan lindunganNya, Allah swt. Shalawat dan salam tercurah kepada Rasulullah Muhammad SAW, yang selalu menjadi suri tauladan manusia sepanjang masa beserta keluarganya dan suci beserta para sahabatnya. Alhamdulillahirobbil’alamin, berkat rahmat, hidayah dan inayah-Nya sehingga penulis dapat menyelesaikan Skripsi ini dengan judul “**Analisis Pengaruh Struktur Corporate Governance, Dan Kualitas Audit Terhadap Integritas Laporan Keuangan (Studi Kasus Pada Perusahaan Manufaktur Sektor Konsumsi Yang Terdaftar Di BEI Tahun 2015-2017)**”. Skripsi ini disusun sebagai salah satu syarat penelitian untuk menyelesaikan program studi S1 pada Jurusan Akuntansi Fakultas Ekonomi Universitas Wahid Hasyim Semarang.

Banyak hambatan yang penulis temukan dalam penyusunan Skripsi ini, namun dengan kerja keras dan tekad yang kuat serta adanya bimbingan dan bantuan dari pihak-pihak yang penulis hormati dan sayangi sehingga Skripsi ini dapat terselesaikan. Oleh karena itu, dengan ketulusan dan kerendahan hati penulis menyampaikan banyak terima kasih. Rasa terima kasih tersebut penulis kepada:

1. Bapak Prof Dr. Mahmutarom, HR, S.H., M.H selaku Rektor Universitas Wahid Hasyim Semarang.
2. Ibu Khanifah, SE, M.Si, Akt, CA selaku Dekan Fakultas Ekonomi Wahid Hasyim Semarang.
3. Bapak Atieq Amjadallah Alfie, SE., M.Si selaku Kaprodi Akuntansi
4. Bapak Nanang Yusroni. SE., M.Si. Akt. selaku dosen pembimbing I yang telah memberikan kritik dan saran yang berharga untuk kesempurnaan skripsi ini.
5. Ibu Ernawati Budi Astuti. M.Si. selaku dosen pembimbing II yang telah memberikan kritik dan saran yang berharga untuk kesempurnaan skripsi ini.
6. Seluruh dosen dan karyawan Fakultas Ekonomi Universitas Wahid Hasyim Semarang.
7. Bapak dan Ibu tercinta, Bapak Ir. Muhammad Nurhadi dan Ibu Hunainah, keempat kakakku mas affa, mbak ritsa, mas thoha, mas luthfi yang telah memberikan do'a dan dukungan, baik secara moril maupun materiil serta kasih sayang yang tulus hingga saya selalu tetap dalam lindungan-Nya. Keluargaku menjadi sumber semangat untuk menyelesaikan studi ini.
8. Semua teman-teman akuntansi angkatan 2015 terutama kelas akuntansi A3 maupun teman-teman dari luar Fakultas Ekonomi yang telah berjuang bersama dalam belajar dan saling memberi semangat.
9. Dek Hidayatul Mazidah teman spesial yang selalu ada dan selalu memberikan nasihat yang baik.

10. Mas Rubangi, Mas zakki, Mas widodo, mas heru teman main game yang selalu menemani dalam keluh kesah.


11. Semua pihak yang telah membantu dalam proses penyusunan skripsi saya, terima kasih atas doa, dukungan, bantuan dan kerjasamanya sehingga skripsi ini dapat selesai dengan baik dan lancar.

Penulis menyadari bahwa penulisan skripsi ini masih banyak kekurangan, sehingga penulis dengan terbuka menerima kritik dan saran dari semua pihak yang nantinya akan bermanfaat bagi penulis. Penulis juga berharap, skripsi ini bisa memberikan manfaat, wawasan, informasi dan tambahan ilmu pengetahuan bagi semua pihak khususnya dalam bidang ekonomi akuntansi.

Waassalamualaikum warahmatullahi wabarakatuh

Semarang, 15 Agustus 2019

Penulis



Abdul Halim Mahmud

MOTTO DAN PERSEMBAHAN

“Kebahagiaan bukanlah keberhasilan mendapat sesuatu yang kau inginkan, melainkan menghargai, mensyukuri, dan menikmati apa yang kamu miliki”

(KH.TAUFIQUL HAKIM)

“Pengasuh Pondok Pesantren Darul Falah, Bangsri, Jepara”.

“Saat kita mensyukuri kebahagiaan kecil, maka kebahagiaan yang lebih besar sedang berbaris menuju kita.”

(MARIO TEGUH)

“Motivator dan Konsultan berkebangsaan Indonesia”.

“Selalu berharap dan berdoa karena harapan dan keajaiban akan selalu ada, namun bekerja keras adalah prioritas utama.”

(PENULIS)

Skripsi ini saya persembahkan untuk :

- Keluargaku tercinta
- Almamaterku UNWAHAS

DAFTAR ISI

	Halaman
HALAMAN JUDUL.....	i
HALAMAN PERSETUJUAN SKRIPSI.....	ii
HALAMAN PENGESAHAN SKRIPSI.....	iii
PERNYATAAN KEASLIAN SKRIPSI.....	iv
ABSTRAK.....	v
ABSTRACT.....	vi
KATA PENGANTAR.....	vii
MOTTO DAN PERSEMBAHAN.....	x
DAFTAR ISI.....	xi
DAFTAR TABEL.....	xv
DAFTAR GAMBAR.....	xvi
DAFTAR LAMPIRAN.....	xvii
BAB I PENDAHULUAN	
1.1 Latar Belakang Masalah.....	1
1.2 Rumusan Masalah.....	5
1.3 Tujuan Penelitian.....	6
1.4 Manfaat Penelitian.....	6
1.5 Sistematika Penulisan.....	7
BAB II TINJAUAN PUSTAKA	
2.1 Landasan Teori.....	9
2.1.1 Teori Keagenan (<i>agency theory</i>).....	9
2.1.2 Integritas Laporan Keuangan Dan Konservatisme	

Akuntansi	12
2.1.2.1 Integritas Laporan Keuangan	12
2.1.2.2 Konservatisme Akuntansi	14
2.1.3 Corporate Governance	16
2.1.3.1 Komisaris Independen	17
2.1.3.2 Komite Audit.....	18
2.1.3.3 Kepemilikan institusional.....	19
2.1.3.4 Kepemilikan Manajerial.....	19
2.1.4 Kualitas Audit	20
2.2 Penelitian Terdahulu	24
2.3 Kerangka Penelitian	27
2.4 Hipotesis.....	28
2.4.1 Pengaruh Kualitas Audit Terhadap Integritas Laporan Keuangan	28
2.4.2 Pengaruh Komite Audit Terhadap Integritas Laporan Keuangan	29
2.4.3 Pengaruh Komisaris Independen Terhadap Integritas Laporan Keuangan	30
2.4.4 Pengaruh Kepemilikan Institusional Terhadap Integritas Laporan Keuangan	31
2.4.5 Pengaruh Kepemilikan Manajerial Terhadap Integritas Laporan Keuangan	32
2.4.6 Pengaruh kualitas audit, komite audit, komisaris independen, kepemilikan isntitusional, kepemilikan manajerial secara bersama-sama terhadap integritas laporan keuangan.....	32

BAB III METODE PENELITIAN

3.1 Variabel Penelitian Dan Definisi Variabel Operasional	33
3.1.1 VARIABEL Penelitian	33
3.1.2 Definisi Variabel Operasional	33
3.2 Populasi Dan Sampel	35
3.3 Jenis Dan Sumber Data	36
3.4 Metode Pengumpulan Data.....	37

3.5 Metode Analisis	37
3.5.1 Pengujian Statistik Deskriptif	37
3.5.2 Pengujian Asumsi Klasik	38
3.5.2.1 Uji Normalitas	38
3.5.2.2 Uji Multikolinieritas	39
3.5.2.3 Uji Autokorelasi	40
3.5.2.4 Uji Heterokedastisitas	40
3.5.3 Analisis Regresi Berganda	41
3.5.4 Uji Hipotesis	42
3.5.4.1 Uji T	42
3.5.4.2 Uji F	42
3.5.4.3 Uji R^2	43

BAB IV ANALISIS DATA DAN PEMBAHASAN

4.1 Gambaran Umum	44
4.1.1 Gambaran Umum Obyek Penelitian	44
4.1.2 Deskriptif Statistik Variabel Penelitian	45
4.2 Hasil Uji Asumsi Klasik	48
4.2.1 Uji Normalitas	48
4.2.1.1 Analisis Grafik	48
4.2.1.2 Analisis Statistik	50
4.2.2 Uji Multikolinearitas	51
4.2.3 Uji Heteroskedastisitas	52
4.2.4 Uji Autokorelasi	55
4.3 Hasil Analisis Regresi	57
4.3.1 Hasil Uji T	58
4.3.2 Hasil Uji F	59
4.3.3 Hasil Uji R^2	60
4.4 Pengujian Hipotesis	60
4.4.1 Pengujian Hipotesis Pertama (H1)	60
4.4.2 Pengujian Hipotesis Kedua (H2)	61
4.4.3 Pengujian Hipotesis Ketiga (H3)	62
4.4.4 Pengujian Hipotesis Keempat (H4)	63


4.4.5 Pengujian Hipotesis Kelima(H5)	63
4.4.6 Pengujian Hipotesis Keenam(H6).....	69

BABV PENUTUP

5.1 Kesimpulan	65
5.2 Keterbatasan.....	67
5.3 Saran.....	68

DAFTAR PUSTAKA	69
----------------------	----

LAMPIRAN.....	70
---------------	----



DAFTAR TABEL

Tabel 1.1	Perhitungan Integritas Laporan Keuangan Beberapa Perusahaan Manufaktur Sektor Konsumsi 2015-2017	2
Tabel 2.1	Penelitian Terdahulu	21
Tabel 3.1	Definisi Operasional Variabel	30
Tabel 3.2	Daftar sampel	36
Tabel 4.1	Data Tabulasi KUA, KOA, KOI, KI, KM dan ITG	44
Tabel 4.2	Deskriptif Statistik Variabel Penelitian	46
Tabel 4.3	Uji Kolmogorov Smirnov	51
Tabel 4.4	Uji Multikolinearitas	52
Tabel 4.5	Uji Heteroskedastisitas (Uji Glejser)	54
Tabel 4.6	Uji Durbin Watson	55
Tabel 4.7	Uji Runs Test	56
Tabel 4.8	Hasil Analisis Regresi	57
Tabel 4.9	Hasil Perhitungan Regresi Parsial	58
Tabel 4.10	Hasil Uji F	59
Tabel 4.11	Hasil Uji R ²	60

DAFTAR GAMBAR

Gambar 2.1 Kerangka Penelitian.....	27
Gambar 4.1 Grafik Histogram	49
Gambar 4.2 Normal Probability Plot.....	50
Gambar 4.3 Grafik Scatterplot.....	53
Gambar 4.4 Hasil Uji Durbin Watson	56



Daftar Lampiran

Lampiran 1	Daftar populasi perusahaan manufaktur sektor konsumsi 2015-2017	73
Lampiran 2	Data Tabulasi Sampel KUA, KOA, KOI, KI, KM, dan ILK .	74
Lampiran 3	Contoh perhitungan KUA, KOA, KOI, KI, KM, dan ILK.....	75
Lampiran 4	Hasil Uji Analisis Deskriptif Statistik	81
Lampiran 5	Hasil Uji Normalitas	82
Lampiran 6	Uji Multikolinearitas.....	85
Lampiran 7	Hasil Uji Heteroskedastisitas	88
Lampiran 8	Hasil Uji Autokorelasi (Durbin Watson).....	94
Lampiran 9	Hasil Uji Autokorelasi (Run Test).....	96
Lampiran 10	Hasil Uji t, Uji F dan Uji R^2	98
Lampiran 11	Tabel Durbin-Watson (DW).....	100

