

**PENGARUH KINERJA KEUANGAN TERHADAP  
NILAI PERUSAHAAN INDUSTRI PERTAMBANGAN  
LOGAM DAN MINERAL YANG TERDAFTAR DI  
BURSA EFEK INDONESIA PERIODE 2010-2016**



**SKRIPSI**

Diajukan sebagai salah satu syarat  
untuk menyelesaikan Program Sarjana (S1)  
pada Program Sarjana Manajemen Fakultas Ekonomi  
Universitas Wahid Hasyim

Disusun oleh :





**JANATU NAWANGSARI**  
**NIM 13.10.10.432**

**PROGRAM STUDI MANAJEMEN  
FAKULTAS EKONOMI  
UNIVERSITAS WAHID HASYIM  
SEMARANG  
2018**


## PENGESAHAN SKRIPSI

Nama : Janatu Nawangsari  
Nomor Induk Mahasiswa : 131010432  
Fakultas/Jurusan : Ekonomi/Manajemen  
Judul skripsi : Pengaruh Kinerja Keuangan Terhadap Nilai Perusahaan industri Pertambangan Logam dan Mineral yang Terdaftar di Bursa Efek Indonesia Periode 2010-2016  
Telah diuji dan dipertahankan di depan dewan penguji pada tanggal 16 Februari 2019 serta dinyatakan **LULUS**.

### SUSUNAN DEWAN PENGUJI

- |   |  |
|---|--|
| 1. Dosen Penguji I  | 1. Dosen Pembimbing I  |
| <br><b>Khanifah, SE., M.Si., Akt</b><br>NPP. 03. 05. 1. 0130 | <br><b>Nanang Yusroni, SE., M.Si</b><br>NPP. 03. 05. 1. 0103 |
| 2. Dosen Penguji II   | 2. Dosen Pembimbing II   |
| <br><b>Hasan, SE., M.Sc</b><br>NPP. 03. 05. 1. 0125        | <br><b>Hasan, SE., M.Sc</b><br>NPP. 03. 05. 1. 0125        |

Semarang, 1 Maret 2019  
Mengetahui,  
Dekan Fakultas Ekonomi

  
**Khanifah, SE., M.Si., Akt**  
NPP: 03. 05. 1. 0130

## SURAT PERNYATAAN KEASLIAN

Yang bertanda tangan di bawah ini :

Nama : Janatu Nawangsari

NIM : 131010432

Fakultas/Progdi : Ekonomi/Manajemen

Judul : Pengaruh Kinerja Keuangan Terhadap Nilai

Perusahaan Industri Pertambangan Logam dan Minerla yang Terdaftar di Bursa

Efek Indonesia Periode 2010-2016

Dengan ini saya menyatakan bahwa skripsi ini benar-benar karya sendiri. Sepanjang pengetahuan saya tidak terdapat karya yang ditulis atau diterbitkan orang lain kecuali sebagai acuan atau kutipan dengan mengikuti tata penulisan karya ilmiah yang lazim.

Semarang, 1 Maret 2019

Yang Menyatakan,



Janatu Nawangsari

NIM.131010432

## MOTTO DAN PERSEMBAHAN

"Pendidikan merupakan perlengkapan paling baik untuk hari tua."

(Aristoteles)

فِي جِ خَرَّ

“Barang siapa keluar untuk mencari ilmu maka dia berada di jalan Allah “

(HR.Turmudzi)

### **Persembahan :**

Dengan penuh rasa syukur kepada Allah SWT, skripsi ini saya persembahkan kepada :

1. Kedua keluarga yang senantiasa memberikan doa, dukungan, motivasi dan kasih sayang
2. Teman yang selalu memberikan semangat dan doa kepada penulis
3. Almamaterku sebagai wujud terima kasihku

## **ABSTRACT**

*The objective of this research is to examine the effect of financial performance on the value of metal and mineral mining industry companies listed on the Indonesia Stock Exchange for the period 2010 to 2016. The variables used in this study are the liquidity ratio which is measured by using Current Ratio (CR), solvability ratio is measured by using Debt to Equity Ratio (DER), profitability ratio is measured by Return On Assets, the ratio of activity is measured by using Total Asset Turn Over and firm value is measured by using Price to Book Value (PBV).*

*The study sample consisted of 8 metal and mineral mining industries listed on the Indonesia Stock Exchange for the period 2010 to 2016. The research data was processed by using software SPSS 22, with a classic assumption test, model feasibility test, multiple linear regression analysis and hypothesis testing.*

*The results of this research show that Debt to Equity Ratio (DER) had a significant influence to the firm value (PBV), meanwhile Current Ratio (CR), Return On Assets (ROA) and Total Asset Turn Over (TATO) does not have any significant influence to the firm value (PBV).*

**Keywords:** *Current Ratio, Debt to Equity Ratio, Return on Total Asset, Total Asset Turn Over, dan Price to Book Value.*

## ABSTRAK

Penelitian ini bertujuan untuk menguji adanya pengaruh kinerja keuangan terhadap nilai perusahaan industri pertambangan logam dan mineral yang terdaftar di Bursa Efek Indonesia periode 2010 sampai dengan 2016. Variabel yang digunakan dalam penelitian ini adalah rasio likuiditas yang diukur dengan *Current Ratio*, rasio solvabilitas yang diukur dengan *Debt to Equity Ratio*, rasio profitabilitas yang diukur dengan *Return On Asset*, rasio aktivitas yang diukur dengan *Total Asset Turn Over* dan nilai perusahaan yang diukur dengan *Price to Book Value*.

Sampel penelitian terdiri dari 8 perusahaan pertambangan logam dan mineral yang terdaftar di Bursa Efek Indonesia periode 2010 sampai dengan 2016. Data penelitian diolah menggunakan perangkat lunak SPSS 22, dengan uji asumsi klasik, uji kelayakan model, analisis regresi linier berganda dan uji hipotesis.

Hasil penelitian menunjukkan bahwa *Debt to Equity Ratio* (DER) berpengaruh signifikan terhadap nilai perusahaan (PBV), sedangkan *Current Ratio* (CR), *Return On Asset* (ROA) dan *Total Asset Turn Over* (TATO) tidak berpengaruh signifikan terhadap nilai perusahaan (PBV).

**Kata Kunci:** *Current Ratio, Debt to Equity Ratio, Return on Total Asset, Total Asset Turn Over, dan Price to Book Value.*

## KATA PENGANTAR



*Assalamu'alaikum Warahmatullahi Wabarakatuh*

Puji dan syukur penulis panjatkan atas kehadiran Allah SWT yang senantiasa memberikan segala nikmat dan karunia-Nya kepada penulis. Sholawat dan salam selalu tercurah untuk Nabi Muhammad SAW. Berkat kekuatan serta pertolongan dari Allah SWT, akhirnya penulis dapat menyelesaikan skripsi ini dengan judul **“Pengaruh Kinerja Keuangan Terhadap Nilai Perusahaan Industri Pertambangan Logam dan Mineral yang Terdaftar di Bursa Efek Indonesia Periode 2010-2016”**. Skripsi ini penulis susun untuk memenuhi salah satu syarat guna memperoleh gelar Sarjana Ekonomi pada Fakultas Ekonomi Universitas Wahid Hasyim Semarang.

Penulis menyadari bahwa dalam proses penyusunan skripsi ini terdapat banyak hambatan yang akhirnya dapat teratasi karena adanya dukungan, bantuan, bimbingan serta doa baik secara langsung maupun tidak langsung dari berbagai pihak sehingga skripsi ini dapat terselesaikan dengan baik. Oleh karena itu dalam kesempatan ini perkenankan penulis menyampaikan ucapan terimakasih kepada:


1. Bapak Prof.Dr.H. Mahmutarom, SH., MH selaku Rektor Universitas Wahid Hasyim Semarang.
2. Ibu Khanifah, SE., M.Si., Akt. selaku Dekan Fakultas Ekonomi Universitas Wahid Hasyim Semarang.
3. Bapak Hasan, SE., M.Sc. selaku Wakil Dekan Fakultas Ekonomi Universitas Wahid Hasyim Semarang.

4. Ibu Yulaekhah, SE, M.Si, MM selaku Kaprodi Manajemen sekaligus dosen wali.
5. Bapak Nanang Yusroni, SE., M.Si selaku dosen Pembimbing I dan Bapak Hasan, SE., M.Sc. selaku Dosen Pembimbing II yang telah mengarahkan, memberikan saran dan informasi yang berharga, serta bersedia meluangkan waktu untuk membimbing serta memberikan semangat hingga selesainya skripsi ini.
6. Seluruh dosen pengajar dan staf Fakultas Ekonomi Universitas Wahid Hasyim Semarang yang telah memberikan bekal ilmu yang bermanfaat dan membantu kelancaran studi.
7. Keluarga yang senantiasa memberikan doa, dukungan, motivasi dan kasih sayang kepada penulis.
8. Teman-teman seperjuangan serta teman-teman prodi manajemen tanpa terkecuali yang tidak bisa penulis sebutkan satu persatu yang telah setia berjuang bersama-sama mencari ilmu di Fakultas Ekonomi.
9. Semua pihak yang tidak dapat penulis sebutkan yang telah membantu dalam penyelesaian skripsi ini.

Akhir kata dengan segala keterbukaan, penulis menyadari bahwa skripsi ini masih jauh dari kata sempurna. Oleh karena itu, dengan segala kerendahan hati penulis mengharapkan kritik dan saran yang membangun dari berbagai pihak sehingga skripsi ini menjadi bermanfaat tidak hanya bagi penulis tetapi juga almamater tercinta dan masyarakat pada umumnya.

*Wassalamu alaikum warahmatullahi wabarakatuh*

Semarang, 1 Maret 2019



Janatu Nawangsari



## DAFTAR ISI

Halaman

<b>HALAMAN JUDUL</b> .....	i
<b>HALAMAN PERSETUJUAN</b> .....	ii
<b>SURAT PERNYATAAN KEASLIAN</b> .....	iii
<b>MOTTO DAN PERSEMBAHAN</b> .....	iv
<b>ABSTRACT</b> .....	v
<b>ABSTRAK</b> .....	vi
<b>KATA PENGANTAR</b> .....	vii
<b>DAFTAR ISI</b> .....	ix
<b>DAFTAR TABEL</b> .....	xii
<b>DAFTAR GAMBAR</b> .....	xiii
<b>DAFTAR LAMPIRAN</b> .....	xiv
<b>BAB I PENDAHULUAN</b>	
1.1 Latar Belakang .....	1
1.2 Rumusan Masalah .....	8
1.3 Tujuan Penelitian .....	9
1.4 Manfaat Penelitian .....	10
1.5 Sistematika Penulisan .....	11
<b>BAB II TINJAUAN PUSTAKA</b>	
2.1 Landasan Teori .....	13
2.1.1 Teori Signaling (Signalling Theory) .....	13
2.1.2 Pasar Efisien ( <i>Efficient Market</i> ) .....	15
2.1.2.1 Pengertian Pasar Efisien .....	15
2.1.2.2 Hipotesis Pasar Efisien ( <i>Efficient Market Hypothesis</i> ) .....	15
2.1.2.3 Syarat Pasar Efisien .....	15
2.1.2.4 Pembagian Informasi Menurut Fama .....	16
2.1.2.5 Bentuk-bentuk Pasar Efisien .....	17
2.1.3 Nilai Perusahaan .....	18
2.1.3.1 Indikator-Indikator yang Mempengaruhi Nilai Perusahaan .....	19
2.1.4 Kinerja keuangan .....	21
2.1.4.1 Pengertian Kinerja Keuangan .....	21
2.1.4.2 Pengukuran Kinerja Keuangan .....	21
2.1.4.3 Tujuan pengukuran kinerja .....	22
2.1.4.4 Manfaat Kinerja .....	23
2.1.4.5 Tahap-tahap dalam Menganalisis Kinerja Perusahaan .....	24

2.1.4.6 Penggunaan Rasio Keuangan untuk Melihat Kinerja Keuangan .....	25
2.1.5 Analisis Rasio Keuangan .....	26
2.1.5.1 Pengertian Rasio Keuangan .....	29
2.1.5.2 Jenis-jenis Rasio Keuangan .....	29
2.2 Penelitian Terdahulu .....	36
2.3 Kerangka Pemikiran .....	40
2.4 Hipotesis .....	40
2.4.1 Hubungan Rasio Likuiditas terhadap Nilai Perusahaan .....	41
2.4.2 Hubungan Rasio Solvabilitas terhadap Nilai Perusahaan .....	41
2.4.3 Hubungan Rasio Profitabilitas terhadap Nilai Perusahaan .....	42
2.4.4 Hubungan Rasio Aktivitas terhadap Nilai Perusahaan .....	43
<b>BAB III METODE PENELITIAN</b>	
3.1 Jenis Penelitian .....	45
3.2 Variabel Penelitian dan Definisi Operasional variabel .....	45
3.2.1 Variabel Penelitian .....	45
3.2.2 Definisi Operasional Variabel .....	46
3.3 Populasi dan Sampel .....	47
3.4 Metode Pengumpulan Data .....	49
3.5 Metode Analisis Data .....	49
3.5.1 Uji Asumsi Klasik .....	49
3.5.2 Uji Kelayakan Model .....	52
3.5.3 Analisis Regresi .....	52
3.5.4 Uji Hipotesis .....	53
<b>BAB IV HASIL DAN PEMBAHASAN</b>	
4.1 Deskripsi Objek .....	55
4.2 Hasil Penelitian .....	57
4.2.1 Deskripsi Hasil Penelitian .....	57
4.2.2 Nilai Perusahaan .....	57
4.2.3 Kinerja Keuangan .....	58
4.2.3.1 Rasio Likuiditas .....	58
4.2.3.2 Rasio Solvabilitas .....	59
4.2.3.3 Rasio Profitabilitas .....	60
4.2.3.4 Rasio Aktivitas .....	61
4.2.4 Hasil Uji Asumsi Klasik .....	62
4.2.5 Hasil Uji Kelayakan Model .....	66
4.2.6 Hasil Analisis Regresi .....	67

4.2.7 Hasil Uji Hipotesis .....	70
4.3 Pembahasan .....	71
4.3.1 Pengaruh Rasio Likuiditas (CR) Terhadap Nilai Perusahaan (PBV) .....	71
4.3.2 Pengaruh Rasio Solvabilitas (DER) Terhadap Nilai Perusahaan (PBV) .....	72
4.3.3 Pengaruh Rasio Profitabilitas (ROA) Terhadap Nilai Perusahaan (PBV) .....	73
4.3.4 Pengaruh Rasio Aktivitas (TATO) Terhadap Nilai Perusahaan (PBV) .....	74
<b>BAB V PENUTUP</b>	
5.1 Kesimpulan .....	75
5.2 Saran .....	76
<b>DAFTAR PUSTAKA</b> .....	77
<b>LAMPIRAN</b> .....	80



## DAFTAR TABEL

Tabel	Halaman
1.1 Rasio Keuangan Industri Pertambangan Logam dan Mineral .....	6
1.2 Sub Sektor Pertambangan Logam dan Mineral .....	8
2.1 Penelitian Terdahulu .....	36
3.1 Definisi Operasional Variabel .....	47
3.2 Perusahaan Pertambangan Logam dan Mineral yang <i>Go Public</i> .....	48
4.1 Distribusi Sampel .....	56
4.2 Perusahaan yang Memenuhi Kriteria .....	56
4.3 PBV Industri Pertambangan Logam dan Mineral Periode 2010-2016 ...	58
4.4 CR Industri Pertambangan Logam dan Mineral Periode 2010-2016 .....	59
4.5 DER Industri Pertambangan Logam dan Mineral Periode 2010-2016 ...	60
4.6 ROA Industri Pertambangan Logam dan Mineral Periode 2010-2016 (dalam persentase) .....	61
4.7 TATO Industri Pertambangan Logam dan Mineral Periode 2010-2016	62
4.8 Hasil Uji Multikolinearitas .....	64
4.9 Uji Glejser .....	65
4.10 Hasil Uji Autokorelasi .....	66
4.11 Hasil Uji Statistik F .....	66
4.12 Hasil Perhitungan Korelasi .....	67
4.13 Persamaan Regresi Linier Berganda .....	68
4.14 Hasil uji t dan tingkat signifikan .....	70

## DAFTAR GAMBAR

Gambar	Halaman
2.1 Kerangka Pemikiran Teoritis .....	40
4.1 <i>Normal Probability Plot</i> .....	63



## DAFTAR LAMPIRAN

	Halaman
Lampiran 1. Laporan Keuangan Tahunan .....	80
Lampiran 2. ICMD .....	87
Lampiran 3. <i>Company Report</i> .....	96
Lampiran 4. <i>Price to Book Value</i> .....	113
Lampiran 5. <i>Current Ratio</i> .....	114
Lampiran 6. <i>Debt to Equity Ratio</i> .....	117
Lampiran 7. <i>Return On Asset</i> .....	120
Lampiran 8. <i>Total Asset Turn Over</i> .....	123

