

**ANALISIS PENGARUH PROFITABILITAS,
LIKUIDITAS DAN LEVERAGE DALAM
MEMPREDIKSI FINANCIAL DISTRESS**

(Studi empiris pada Perusahaan Industri Tekstil dan Garmen yang
terdaftar di Bursa Efek Indonesia tahun 2012-2014)



SKRIPSI

Diajukan sebagai salah satu syarat
untuk menyelesaikan Program Sarjana (S1)
Pada Program Sarjana Fakultas Ekonomi
Universitas Wahid Hasyim

Disusun oleh :

Hikmatul Lail

(131.020.369)

**FAKULTAS EKONOMI
UNIVERSITAS WAHID HASYIM SEMARANG
2019**

PENGESAHAN SKRIPSI


Nama Penyusun : Hikmatul Lail
Nomor Induk Mahasiswa : 131.020.369
Fakultas/Jurusan : Ekonomi/Akuntansi

Judul Skripsi : Analisis Pengaruh Profitabilitas, Likuiditas, dan Leverage dalam Memprediksi Financial Distress (Studi empiris pada Perusahaan Industri Tekstil dan Garmen yang terdaftar di Bursa Efek Indonesia tahun 2012-2014)


Dosen Pembimbing I : Nanang Yusroni, SE., M.Si.
Dosen Pembimbing II : Ratna Kusumawati, SE., MM.

Semarang, Februari 2019

Dosen Pembimbing I,


(Nanang Yusroni, SE., M.Si.)
NPP. 03.05.1.0131

Dosen Pembimbing II,


(Ratna Kusumawati, SE., MM.)
NPP. 01.00.0.0024

PENGESAHAN SKRIPSI

Nama Penyusun : Hikmatul Lail
Nomor Induk Mahasiswa : 131.020.369
Fakultas/Jurusan : Ekonomi/Akuntansi
Judul Skripsi : Analisis Pengaruh Profitabilitas, Likuiditas, dan Leverage dalam Memprediksi Financial Distress (Studi empiris pada Perusahaan Industri Tekstil dan Garmen yang terdaftar di Bursa Efek Indonesia tahun 2012-2014)

SUSUNAN DEWAN PENGUJI

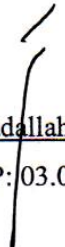
1. Dosen Penguji I



Khanifah, SE.,M.Si.,Akt

NPP: 03.05.1.0130

2. Dosen Penguji II



Atieq Amjadallah Alfie, SE.,M.Si

NPP: 03.07.1.0158

1. Dosen Pembimbing I



Nanang Yusroni, SE.,M.Si.

NPP: 03.05.1.0131

2. Dosen Pembimbing II



Ratna Kusumawati, SE.,MM.

NPP: 01.00.0.0024



Semarang, Maret 2019

Mengetahui,
Dekan Fakultas Ekonomi



Khanifah, SE.,M.Si.,Akt

NPP: 03.05.1.0130

ABSTRAKSI

Tujuan dari penelitian ini adalah untuk menganalisis pengaruh dan membuktikan Profitabilitas, Likuiditas dan Leverage dalam memprediksi *Financial Distress* pada Perusahaan Industri Tekstil dan Garmen yang terdaftar di Bursa Efek Indonesia periode tahun 2012 – 2014.

Populasi dalam penelitian ini adalah perusahaan industri tekstil dan garmen yang terdaftar di Bursa Efek Indonesia (BEI) dari tahun 2012 – 2014 sebanyak 15 perusahaan dengan waktu selama 3 tahun, sehingga total sampel yang digunakan sebanyak 45. Teknik pengambilan sampel menggunakan *sampling purposive*. Alat analisis yang digunakan adalah regresi logistik.

Hasil analisis data disimpulkan bahwa: Profitabilitas mempunyai pengaruh negatif dalam memprediksi *financial distress*. Likuiditas mempunyai pengaruh negatif dalam memprediksi *financial distress*. Leverage mempunyai pengaruh positif dalam memprediksi *financial distress*.

Kata kunci: Profitabilitas, Likuiditas, Leverage dan Financial Distress.

ABSTRACT

The purpose of this study was to analyze the influence and prove the Profitability, Liquidity and Leverage in predicting Financial Distress in Textile and Garment Industry Companies listed on the Indonesia Stock Exchange for the period 2012-2014.

The population in this study were textile and garment industry companies listed on the Indonesia Stock Exchange (IDX) from 2012 - 2014 as many as 15 companies with a period of 3 years, so that the total sample used was 45. The sampling technique used purposive sampling. The analytical tool used is logistic regression.

The results of the data analysis concluded that: Profitability has a negative influence in predicting financial stress. Liquidity has a negative influence in predicting financial distress. Leverage has a positive influence in predicting financial distress.

Keywords: Profitability, Liquidity, Leverage and Financial Distress.

KATA PENGANTAR

Assalamu'alaikum Wr.Wb.

Puji syukur ke hadirat Tuhan Yang Maha Esa atas rahmat dan kurnia yang telah diberikan-Nya sehingga penulis dapat menyelesaikan skripsi yang berjudul **“ANALISIS PENGARUH PROFITABILITAS, LIKUIDITAS DAN LEVERAGE DALAM MEMPREDIKSI FINANCIAL DISTRESS (Study empiris pada Perusahaan Industri Tekstil dan Garmen yang terdaftar di Bursa Efek Indonesia)”**. Tujuan penyusunan skripsi ini adalah untuk memenuhi salah satu syarat menyelesaikan Program Strata Satu (S1) pada Universitas Wahid Hasyim Semarang. Penulis sadar dengan sepenuh hati akan keterbatasan kemampuan dan pengetahuan penulis yang masih jauh dari sempurna. Oleh karena itu penulis dengan senang hati menerima segala kritik dan saran yang membangun demi sempurnanya usulan penelitian ini.

Penulis ingin mengucapkan terima kasih dan apresiasi sebesar-besarnya kepada semua pihak yang telah membantu selesainya usulan penelitian ini terutama kepada:

1. Bapak Prof. Dr. H. Mahmuhtarom HR. SH., MH, selaku Rektor Universitas Wahid Hasyim Semarang.
2. Ibu Khanifah, SE.M.Si., Akt., selaku Dekan Fakultas Ekonomi dan Bisnis Universitas Wahid Hasyim Semarang.
3. Ibu Ernawati Budi Astuti, SE., M.Si., selaku Ketua Program Studi Akuntansi Fakultas Ekonomi Wahid Hasyim Semarang.

4. Bapak Nanang Yusroni, SE.M.Si., dan Ibu Ratna Kusumawati, SE., M.Si. selaku dosen pembimbing I dan II yang senantiasa memberikan bimbingan dengan sabar dan pengarahan kepada penulis sehingga penulisan usulan penelitian ini dapat terselesaikan dengan baik.
5. Seluruh Bapak dan Ibu Dosen serta staf Fakultas Ekonomi Universitas Wahid Hasyim Semarang yang tidak bisa disebutkan satu persatu, terimakasih karena telah banyak membantu dari awal perkuliahan hingga penyelesaian usulan penelitian ini dan atas ilmu yang kalian berikan.
6. Bapak, Ibu dan keluarga besar tercinta, terima kasih atas semangat hingga terselesainya usulan penelitian ini.
7. Teman-teman seangkatan Program Studi Akuntansi-S1 Fakultas Ekonomi Universitas Wahid Hasyim Semarang.
8. Terima kasih pula penulis sampaikan untuk semua pihak yang telah membantu penulis dalam menyelesaikan usulan penelitian ini yang tidak mungkin disebutkan satu persatu.

Penulis menyadari sepenuhnya bahwa skripsi ini masih jauh dari sempurna, hal ini disebabkan terbatasnya kemampuan dan pengetahuan yang ada pada diri penulis, oleh karena itu penulis mengharapkan saran dan kritik yang membangun. Akhir kata, penulis berharap semoga skripsi ini dapat bermanfaat bagi semua pihak yang berkepentingan.

Wassalamu'alaikum Wr.Wb.

Semarang, Maret 2019

Penyusun



(Hikmatul Lail)



DAFTAR ISI

Halaman Judul.....	i
Halaman Pengesahan	ii
Abstraksi	iii
Kata Pengantar	v
Daftar Isi.....	viii
Daftar Tabel	x
Daftar Gambar.....	xi
BAB I PENDAHULUAN	
1.1. Latar belakang	1
1.2. Perumusan Masalah.....	8
1.3. Tujuan Penelitian.....	8
1.4. Manfaat Penelitian.....	9
1.5. Sistematika Penelitian	10
BAB II TINJAUAN PUSTAKA	
2.1. Uraian Teoritis	12
2.1.1. Pengertian Laporan Keuangan	12
2.1.2. Analisis Laporan Keuangan	15
2.1.3. Kebangkrutan	17
2.1.4. <i>Financial Distress</i>	19
2.1.4.1. Pengertian <i>Financial Distress</i>	19

2.1.4.2. Indikator <i>Financial Distress</i>	21
2.1.4.2.1. Profitabilitas	22
2.1.4.2.2. Likuiditas.....	23
2.1.4.2.3. Leverage	24
2.1.5. Industri Tekstil dan Garmen.....	25
2.1.6. Bursa Efek Indonesia.....	26
2.2. Penelitian Terdahulu.....	28
2.3. Kerangka Pemikiran Teoritis.....	33
2.4. Hubungan Antar Variabel	35
2.4.1. Pengaruh Profitabilitas Terhadap <i>Financial Distress</i>	35
2.4.2. Pengaruh Likuiditas Terhadap <i>Financial Distress</i>	36
2.4.3. Pengaruh Leverage Terhadap <i>Financial Distress</i>	37
BAB III METODE PENELITIAN	
3.1. Variabel Penelitian dan Definisi Operasional Variabel	38
3.1.1. Variabel Penelitian	38
3.1.2. Definisi Operasional dan Pengukuran Variabel	39
3.2. Populasi dan Sampel	41
3.2.1. Populasi	41
3.2.2. Sampel	41
3.3. Jenis dan Pengambilan Data.....	43
3.4. Metode Analisis Data.....	44
3.4.1. Uji Hipotesis.....	44

3.4.1.1. Uji <i>Hosmer and Lemeshow's</i>	45
3.4.1.2. <i>Overall Fit Model</i>	46
3.4.1.3. Koefisien Determinasi.....	46
3.1.1.4. Pengujian Koefisien Regresi	47

BAB IV HASIL ANALISIS DAN PEMBAHASAN

4.1. Hasil Penelitian	48
4.1.1. Deskripsi Obyek Penelitian.....	48
4.1.2. Deskripsi Variabel Penelitian.....	49
4.1.2.1. Profitabilitas	49
4.1.2.2. Likuiditas.....	51
4.1.2.3. Leverage	52
4.1.3. Deskriptif Statistik Variabel Penelitian.....	54
4.2. Analisis Data	60
4.2.1. Uji <i>Hosmer and Lemeshow's</i>	60
4.2.2. Uji <i>Overall Fit Model</i>	60
4.2.3. Uji Regresi Logistik	62
4.2.4. Uji Hipotesis.....	63
4.2.5. Uji Koefisien Determinasi (<i>Nagelkerke R Square</i>)	65
4.3. Pembahasan.....	66
4.3.1. Pengaruh Profitabilitas terhadap <i>Finncial Distress</i>	66
4.3.2. Pengaruh Likuiditas terhadap <i>Financial Distress</i>	67
4.3.3. Pengaruh Leverage terhadap <i>Financial Distress</i>	68

BAB V PENUTUP

5.1. Kesimpulan	70
5.2. Saran.....	71
5.3. Keterbatasan Penelitian.....	71



DAFTAR TABEL

Tabel 1.1	Tabel Statistik Pertumbuhan Ekonomi.....	4
Tabel 3.1	Tabel Penentuan Sampel	42
Tabel 3.2	Tabel Sampel Perusahaan Sub Sektor Tekstil dan Garmen	42
Tabel 4.1	Tabel Nama dan Kode Perusahaan yang Dijadikan Sampel	48
Tabel 4.2	ROA Perusahaan Industri Tekstil dan Garmen Periode 2012-2014	49
Tabel 4.3	Current Ratio Perusahaan Industri Tekstil dan Garmen Periode 2012-2014.....	51
Tabel 4.4	Debet Ratio Perusahaan Industri Tekstil dan Garmen Periode 2012-2014.....	53
Tabel 4.5	Descriptive Statistes	55
Tabel 4.6	Rincian nilai minimum dan maksimum	56
Tabel 4.7	Hosmer and Lemeshows Test.....	60
Tabel 4.8	Iteration History.....	61
Tabel 4.9	Uji Resresi Logistik.....	62
Tabel 4.10	Variables in the Equation	64
Tabel 4.11	Model Summary	65

DAFTAR GAMBAR

Gambar 1.1.	Gambar Grafik Pertumbuhan Ekonomi.....	4
Gambar 1.2.	Gambar Grafik Ekspor Industri Tekstil dan Garmen	5
Gambar 2.1.	Gambar Pemikiran Teoritis	35

